

Рекомендации по регистрации в сети Academia.edu

Academia.edu – классическая социальная сеть с предельно простым интерфейсом. Туда можно выкладывать собственные тексты – уже опубликованные и нет, а также скачивать работы других авторов, которые можно найти по ключевым словам или общим интересам.

К социальной сети можно присоединиться с помощью Facebook или Google+ при наличии учетных записей на этих сайтах, или зарегистрироваться, заполнив форму из четырех полей: First name –

имя, Last name – фамилия, Email, Password - пароль

Share your papers

See analytics on your profile and papers

Follow other people in your field

Connect with Facebook

Connect with Google

or

First Name

Last Name

Email

Password

By clicking Sign Up, you agree to our Terms.

Sign Up

www.academia.edu/#

Затем система задаст Вам ряд вопросов, например, являетесь ли вы автором статьи в рецензируемом журнале:

https://www.academia.edu/AreYouAnAuthor

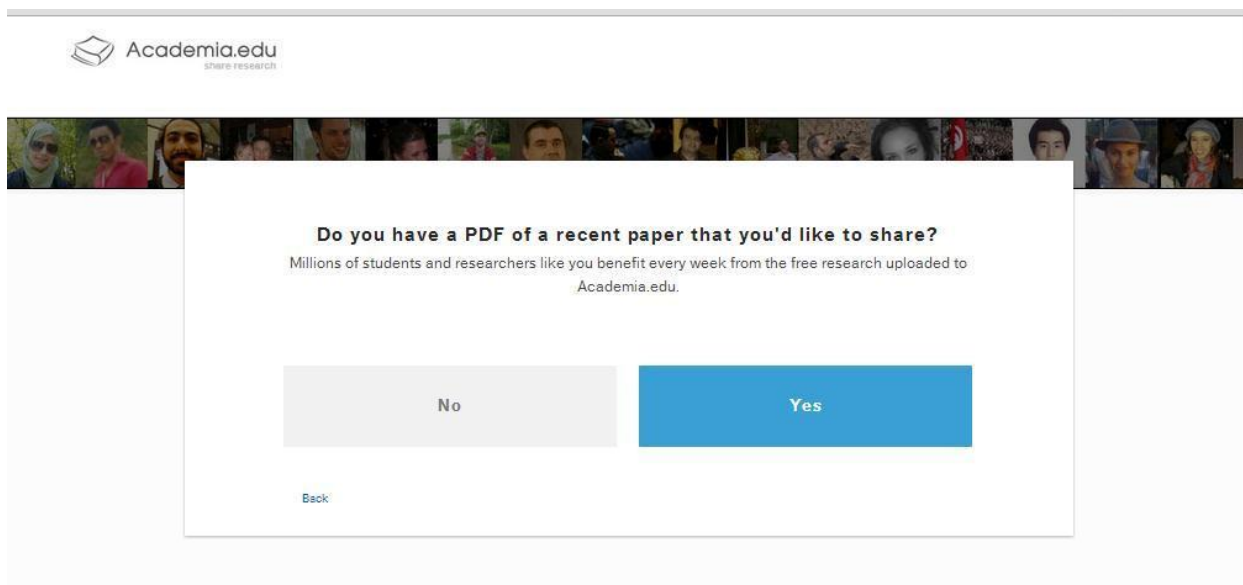
Academia.edu
share research

Have you authored a paper in a peer-reviewed journal?

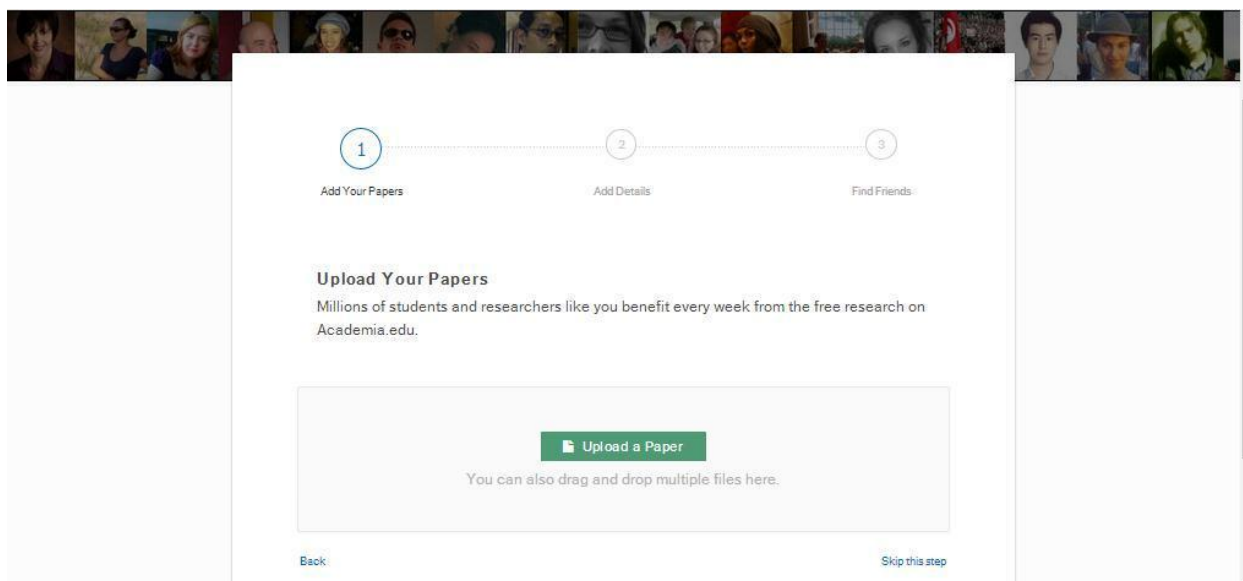
No

Yes

Есть ли у вас в наличии PDF-версия статьи, которой вы хотели бы поделиться?

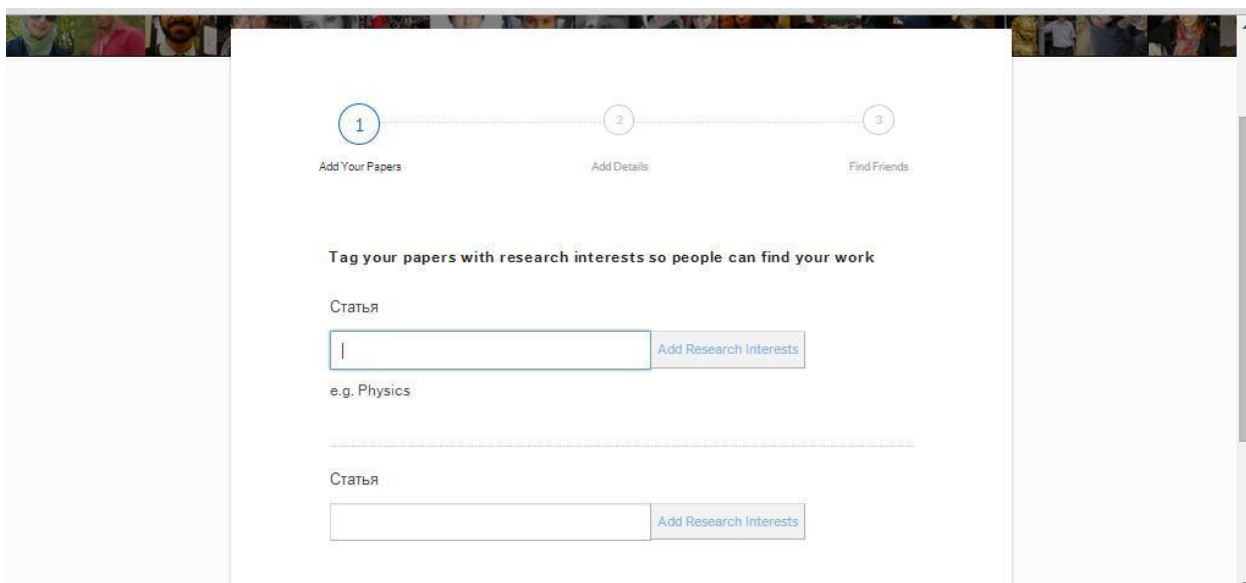


Вне зависимости от ответов Вам будет предложено загрузить какую-либо свою работу



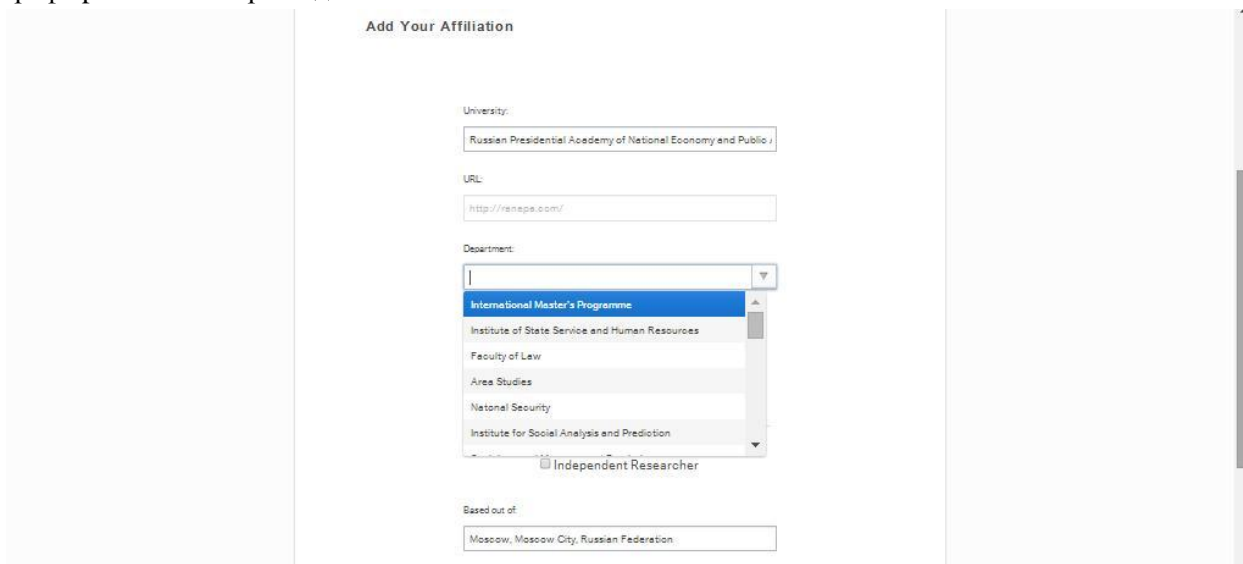
Чтобы загрузить документ необходимо нажать на зеленую кнопку «upload a paper» и прикрепить файл и затем ниже нажать на голубую кнопку save all, или, если Вы не хотите загружать никакого документа, жмем на “Skip the step” пропустить шаг.

После того, как Вы загрузили документ, целесообразно пометить его ключевыми словами, чтобы облегчить поиск. (например: макроэкономика, бизнес, экономическая политика и т.д.).



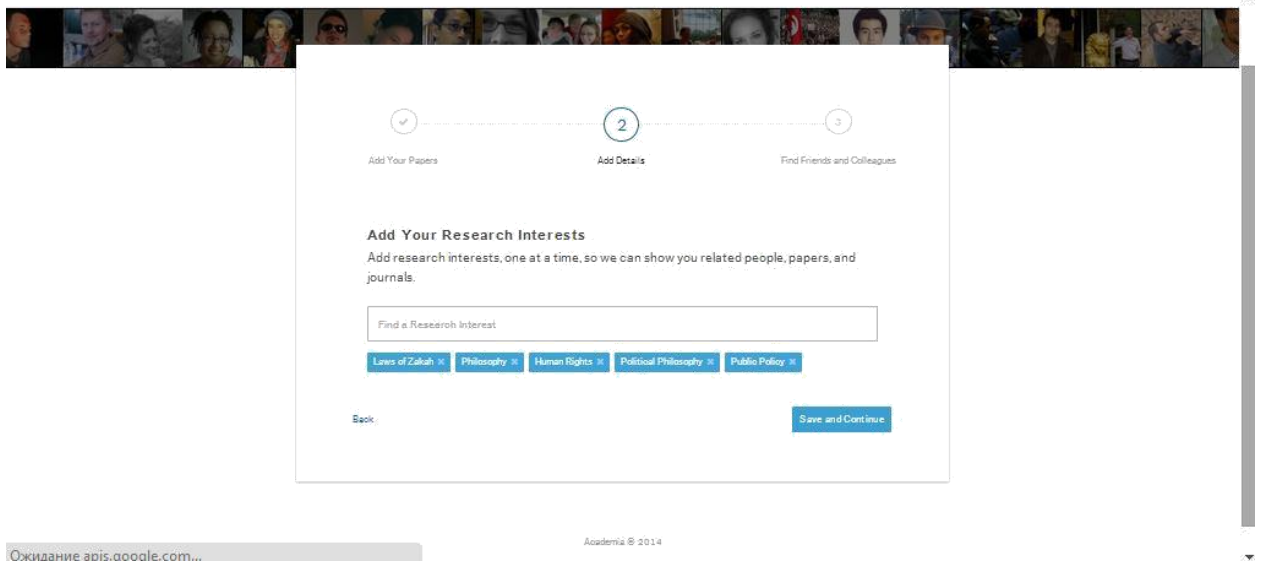
После этого жмем на “Save and continue” и переходим ко второму шагу, где указываем аффилиацию. Аффилиация – это организация, от имени которой вы публикуетесь. Можно также не выбирать никакой аффилиацией, поставив галочку напротив “independent researcher” (независимый исследователь).

Чтобы выбрать нашу академию в качестве аффилиации, необходимо в поле «university» набрать название академии по-английски: Russian presidential academy или RANEPА. URL (т.е. адрес сайта) появится автоматически. Из списка в графе Department выбираем факультет, из списка в графе position выбираем должность.



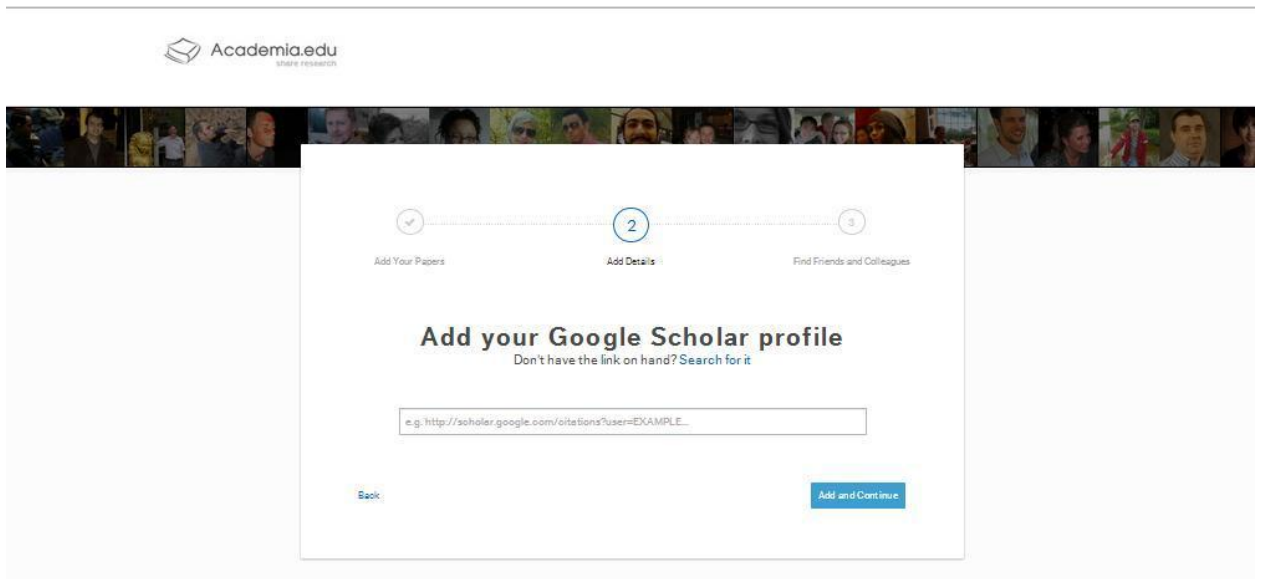
После того, как все выбрали, жмем Save and Continue.

Далее Вам предложат указать список научных интересов. Некоторые из них появятся автоматически на основании выбранного факультета:




«Save and continue»

Далее Вам зададут вопрос, есть ли у Вас аккаунт на Google Scholar и при наличии попросят указать ссылку на профиль.



... в случае отсутствия профиля на Google Scholar, предложат ввести «homepage URL», адрес любой Вашей страницы в интернете. (этот шаг, как и все остальные, можно пропустить).


Затем Вам будет предложено найти друзей на Facebook



Progress indicator: 1. Add Your Papers, 2. Add Details, 3. Find Friends and Colleagues (active)

Connect with Friends & Colleagues

Connect with Facebook to connect with your friends and colleagues on Academia.edu.

 **Find Facebook Friends**

We keep your Facebook information private and will not post to your Facebook profile.


[Back](#) [I don't have a Facebook account](#)

Academia © 2014

Или с помощью почты

Are your contacts already on Academia.edu?

Many of your contacts may already be here. Searching your email is a fast way to find your friends and colleagues on Academia.edu.


 Mail.ru


Your Email:


Email Password:

Academia.edu won't store your password.

Find Friends & Colleagues

 Gmail [Find Friends & Colleagues](#)

 Yahoo [Find Friends & Colleagues](#)

 Other Email [Find Friends & Colleagues](#)

[Back](#) [Skip this step](#)


Или на основании места работы

Progress indicator: 1. Add Your Papers, 2. Add Details, 3. Find Friends and Colleagues (active)

Follow your department colleagues

You can see updates about their new papers, talks, and other research in your News Feed.

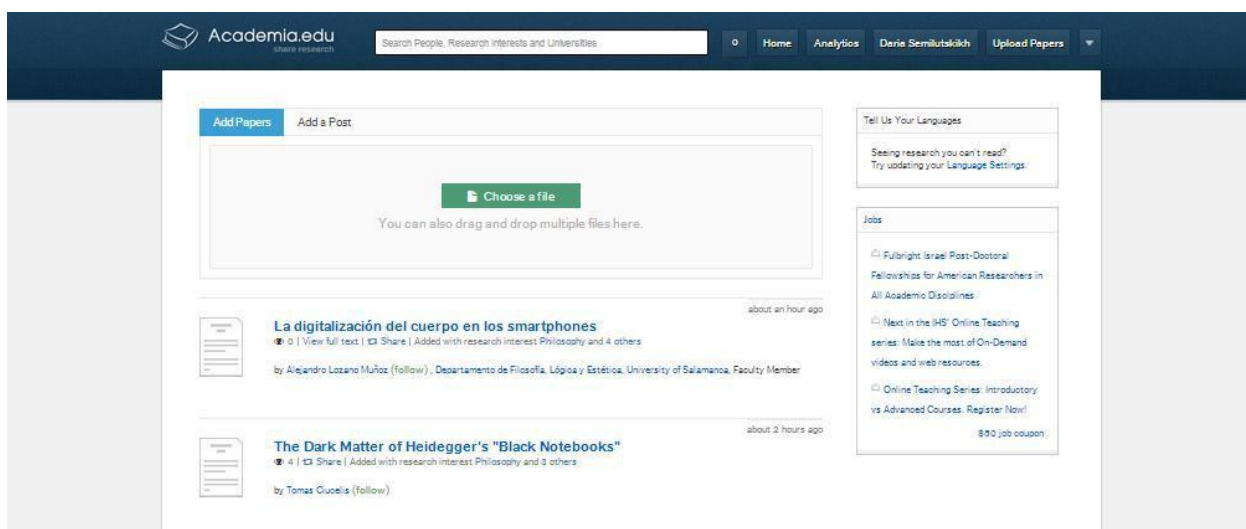
Select All Department Colleagues

 Yulia Rudt

Follow Selected People

[Back](#) [Skip this step](#)

Вот так будет выглядеть основная страница – лента новостей состоящая в основном из работ, которые загружают друзья:



Обратите внимание на раздел Jobs справа – там постоянно публикуются актуальные вакансии и стажировки.

*Материал подготовлен
Отделом научно-информационного развития.*

*Дополнительную консультацию можно получить по тел: 8 499 956 95 89 или по
следующему адресу электронной почты: repository@rane.ru*