




**Интегральный рейтинг  
лидерского потенциала регионов**

1. В конкурсе приняли участие представители всех регионов России. Помимо Москвы и Санкт-Петербурга, среди наиболее активных регионов — Ненецкий АО, Ямало-Ненецкий АО и Еврейская АО, Чукотский АО. Уровень активности регионов на этапе регистрации заявок участников проекта совпадает с показателями информационной открытости регионов и опытом проведения открытых кадровых конкурсов. Серьезное влияние оказали также уровень социального оптимизма и желание жителей отдаленных регионов заявить о себе. Больше число заявок от некоторых регионов предопределило и большее количество полуфиналистов из них.
2. 45 % подавших заявки вышли на этап дистанционного тестирования. Высокая мотивация и четкое соответствие рамочным условиям повлияли на позиции регионов в интегральном рейтинге и показали готовность участников конкурса к высокому уровню конкуренции. К моменту активации личных кабинетов конкуренция составила около 2 000 человек на 1 место победителя финала. Самым мотивированным регионом стал Севастополь. Среди высоко мотивированных — регионы Сибири, Поволжья, Северо-Запада и Центральной России, Москва и Санкт-Петербург.
3. Состав полуфиналистов по многим параметрам отражает тенденции лидерского потенциала регионов, что четко прослеживается по результатам рейтинга. Лучшие данные по результатам теста знаний среди полуфиналистов показали представители федеральных округов с наибольшим числом заявок: ЦФО, СЗФО, ПФО, СФО и ЮФО. Среди них многие участники набрали максимально возможные баллы. Отсутствие ограничений и квот по округам сформировало разный уровень конкуренции для каждого округа и отразило открытость конкурса, а также равенство участников на старте.
4. Тест вербальных способностей наилучшим образом прошли полуфиналисты из СЗФО, ЦФО, ЮФО, ПФО, УрФО. Именно они являются самыми «говорящими и понимающими». Они же лучше всех справились с тестом числовых способностей. Средний возраст высокорейтинговых полуфиналистов — 36 лет, максимальный — 46 лет.
5. Итоги отбора показывают равномерное распределение участников полуфиналов по стране. Более 14 % от числа проходивших тесты знаний и способностей были приглашены на тест управленческого потенциала. В полуфинал вышел каждый пятый из них. По итогам теста самые высокие результаты у представителей регионов ЦФО, СЗФО, ЮФО и ПФО. Условное «соревнование» между регионами внутри округов показало: позитивную роль сыграли активность и мотивированность участников еще на старте конкурса. Это объясняет лидерство Москвы, хорошие результаты Ненецкого АО и Адыгеи.

# Интегральный рейтинг лидерского потенциала

Интегральный рейтинг лидерского потенциала является показателем участия региона в конкурсе «Лидеры России» по параметрам активности и мотивации участников, успешности прохождения участниками тестов знаний и способностей, управленческой перспективности.

## Рейтинг учитывает показатели



### Рейтинг активности

составлен на основе отношения количества заявок к количеству граждан региона старше 18 лет.



**Рейтинг по мотивации и соответствию условиям** составлен на основе отношения количества участников, загрузивших требуемые данные, к количеству заявок.




**Рейтинг по результатам тестов знаний и способностей** составлен на основе отношения количества получивших приглашение на тест управленческого потенциала к количеству приступивших к тестам.



**Рейтинг управленческой перспективности** составлен на основе отношения количества полуфиналистов к количеству участников теста управленческого потенциала.

# Информация об общем количестве участников конкурса



ОЧНЫЙ ЭТАП

**Победители 100** 🏆

**Финалисты 300** Москва, январь-февраль 2018 года

Полуфиналисты	601	301	299	301	299	300	303	287
	Москва 9-12 января 2018 г.	Нижний Новгород 15-18 декабря Самара 15-18 декабря	Санкт- Петербург 20-23 декабря	Новосибирск 4-7 декабря	Ростов-на-Дону 10-13 декабря	Екатеринбург 3-6 декабря	Владивосток 20-23 декабря	Пятигорск 10-13 декабря

ДИСТАНЦИОННЫЙ ЭТАП

Приняли участие в тесте на управленческий потенциал

**12 500** 4 284 1 797 1 492 1 196 984 991 878 878

Завершили прохождение тестов на общие знания, числовые и вербальные способности

**78 170** 29 968 12 395 9 944 8 371 6 862 6 903 2 530 1 897

Соответствуют критериям, заполнили анкетные и паспортные данные, записали видеоинтервью

**89 094** 33 122 14 264 11 182 9 581 7 852 7 934 3 283 2 216

Подали заявки

**199 076** 71 824 32 124 24 118 21 457 18 429 17 634 7 201 6 289

Всего ЦФО ПФО СЗФО СФО ЮФО УрФО ДФО СКФО

# ТОП-20 интегрального рейтинга лидерского потенциала регионов

ЛИДЕРЫРОССИИ.РФ

ЛИДЕРЫ РОССИИ

Место в интегральном рейтинге	Название региона	Сумма мест в четырех рейтингах	Место в интегральном рейтинге	Название региона	Сумма мест в четырех рейтингах
1.	<u>Томская область</u>	67	11.	<u>Хабаровский край</u>	97
2.	<u>Севастополь</u>	69	12.	<u>Челябинская область</u>	98
3.	<u>Свердловская область</u>	73	13.	<u>Нижегородская область</u>	102
4.	<u>Санкт-Петербург</u>	75	14.	<u>Магаданская область</u>	108
5.	<u>Новосибирская область</u>	76	15.	<u>Самарская область</u>	114
6.	<u>Москва</u>	83	16.	<u>Ставропольский край</u>	117
7.	<u>Тюменская область</u>	85	17.	<u>Амурская область</u>	122
8.	<u>Приморский край</u>	87	18.	<u>Ямало-Ненецкий АО</u>	124
9.	<u>Ростовская область</u>	88	19.	<u>Камчатский край</u>	127
10.	<u>Сахалинская область</u>	90	20.	<u>Республика Чувашия</u>	134

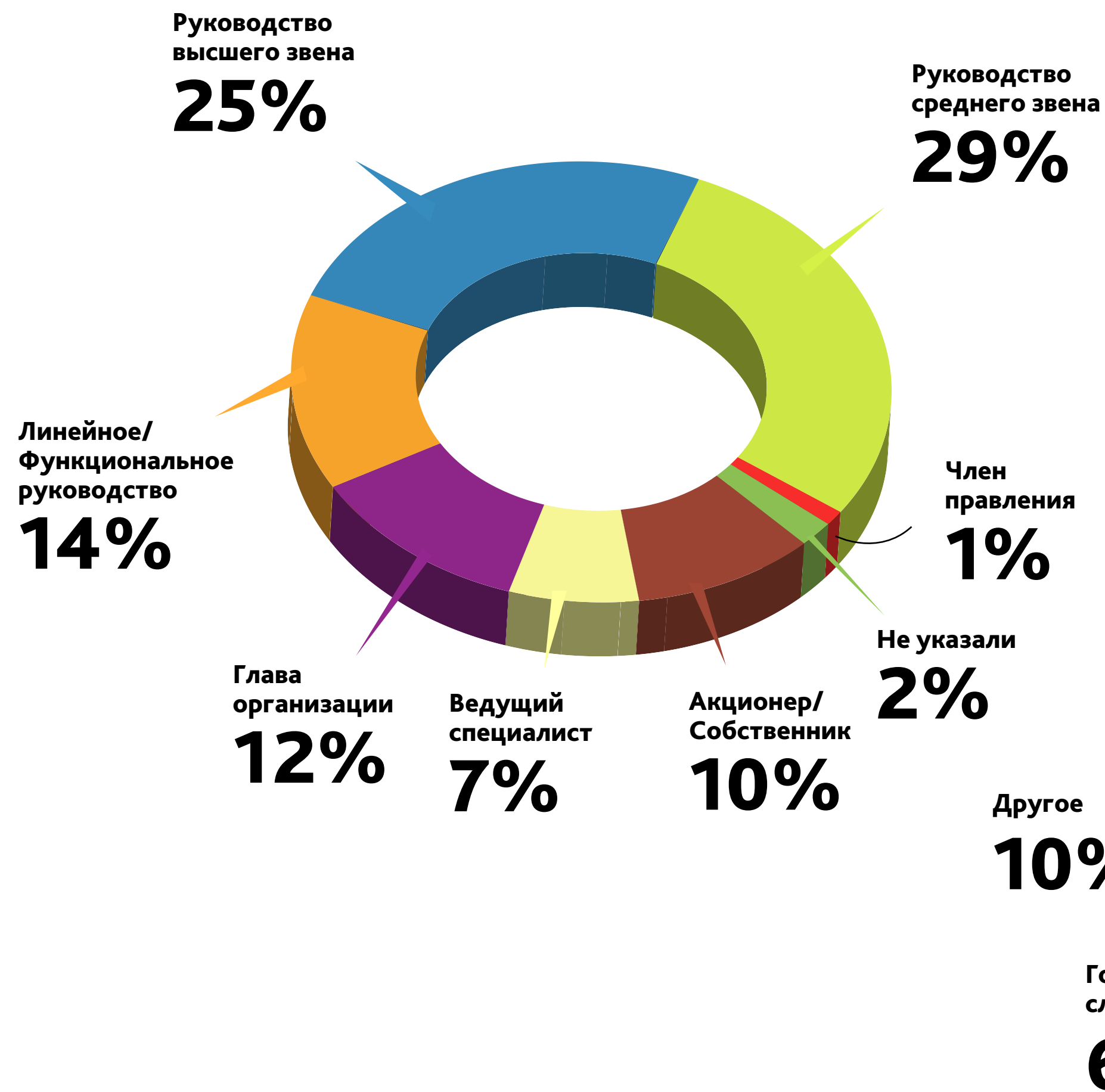


# ТОП-10 активности регионов



# Портрет полуфиналиста конкурса «Лидеры России»

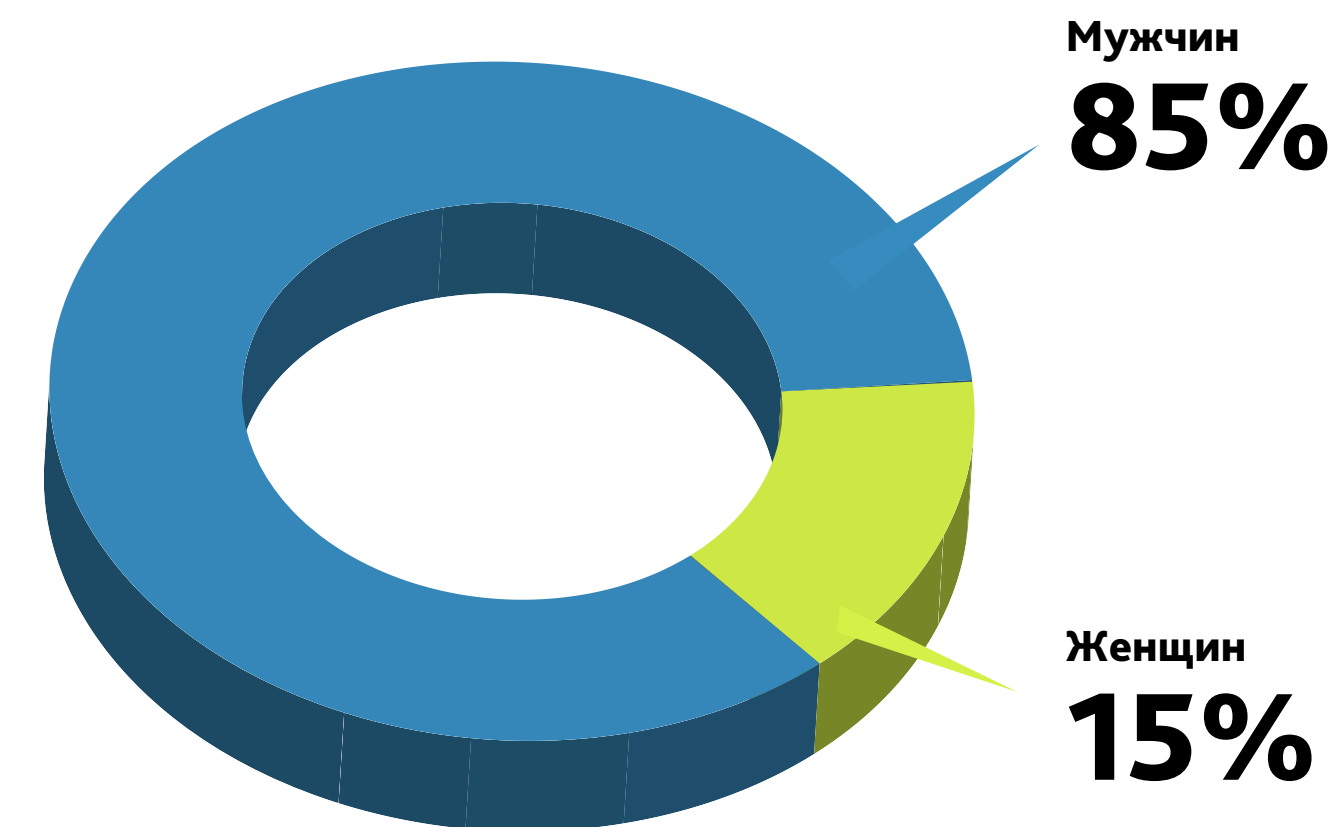
## Уровень менеджмента:



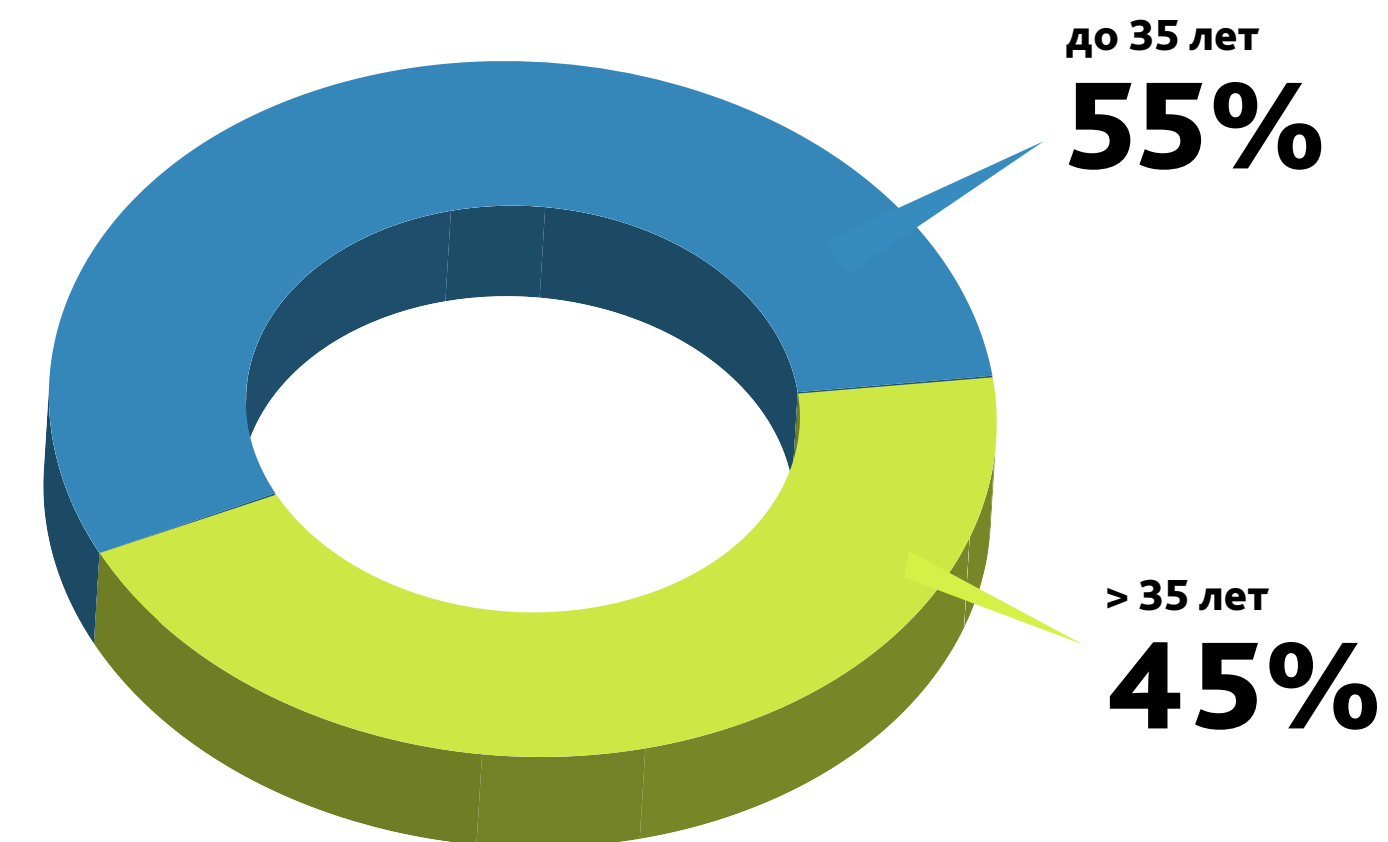
## Отрасль:



## Пол:



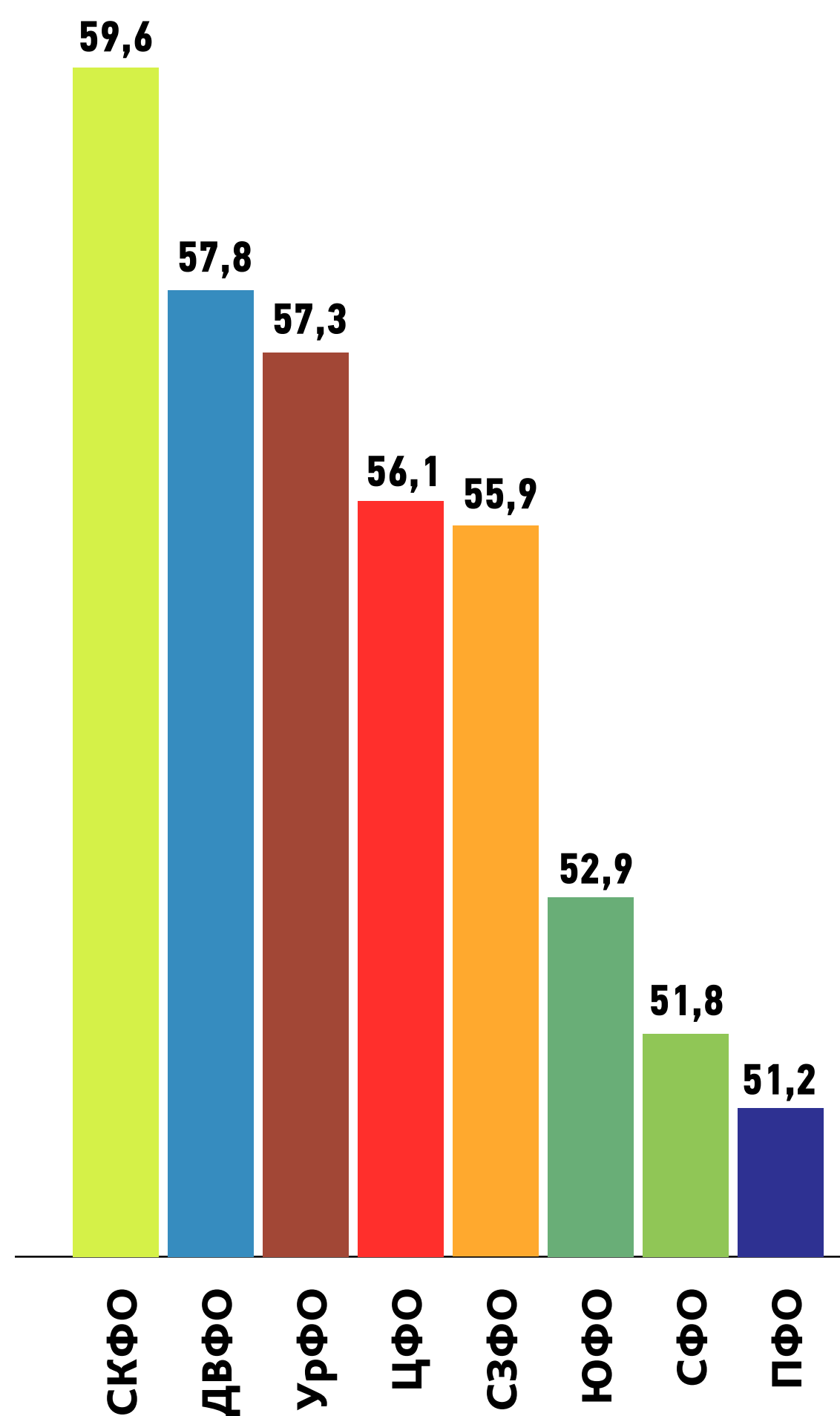
## Возраст:



# Участники полуфиналов: особенности федеральных округов

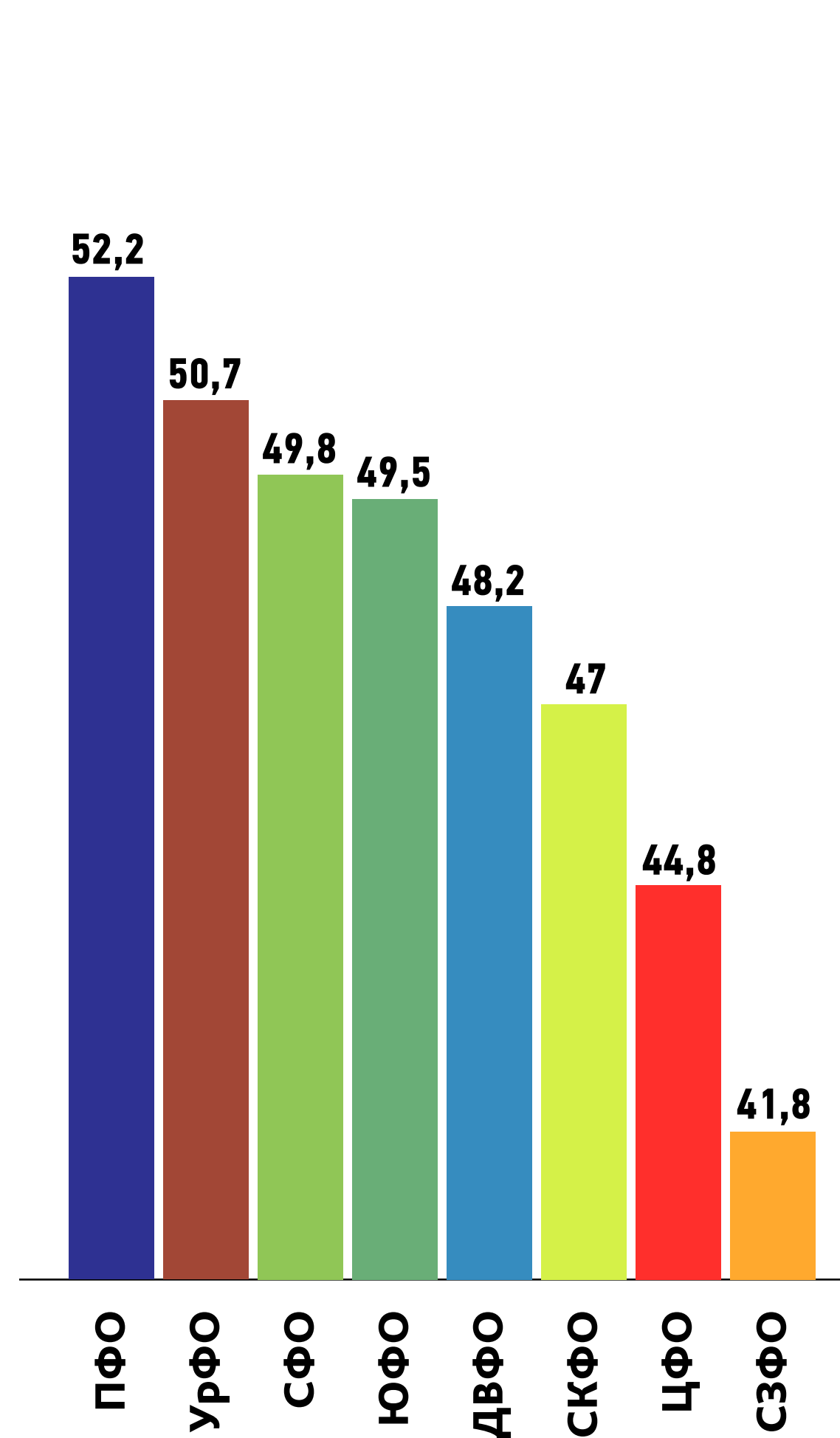
## Рейтинг молодости

(доля участников в возрасте до 35 лет среди полуфиналистов, %)



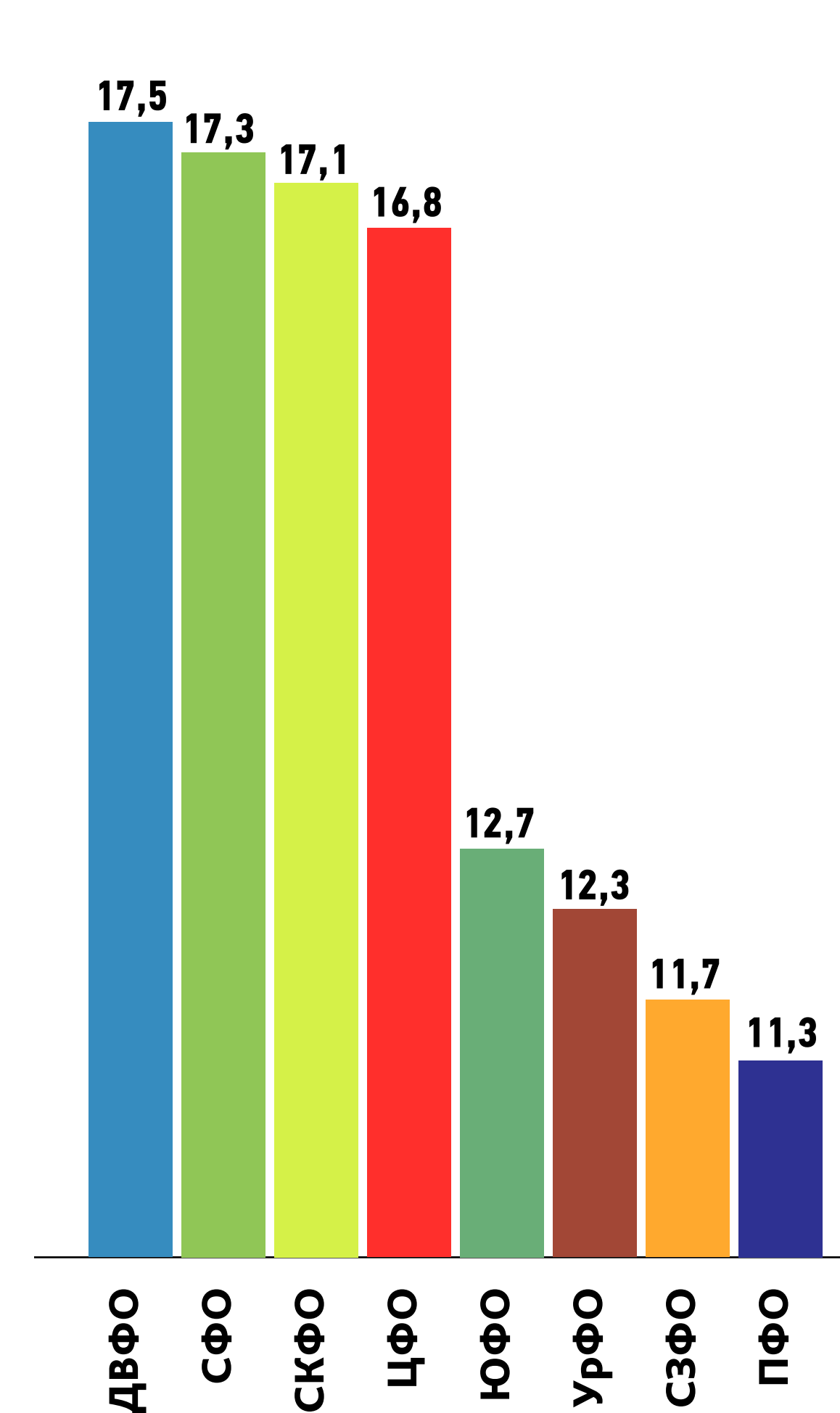
## Рейтинг авторитетности

(доля собственников и руководителей высшего звена среди полуфиналистов, %)



## Гендерный рейтинг

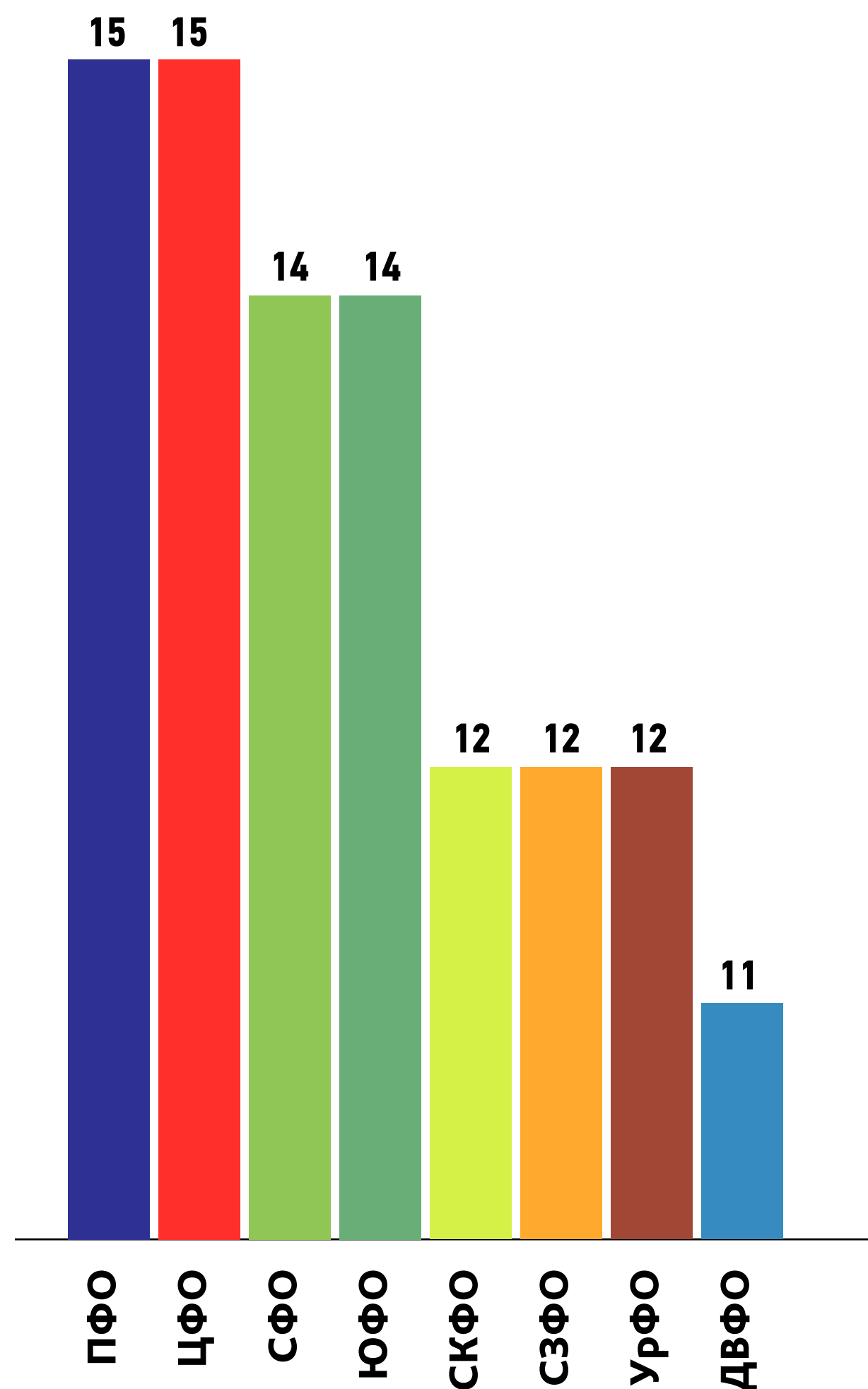
(доля женщин среди полуфиналистов, %)



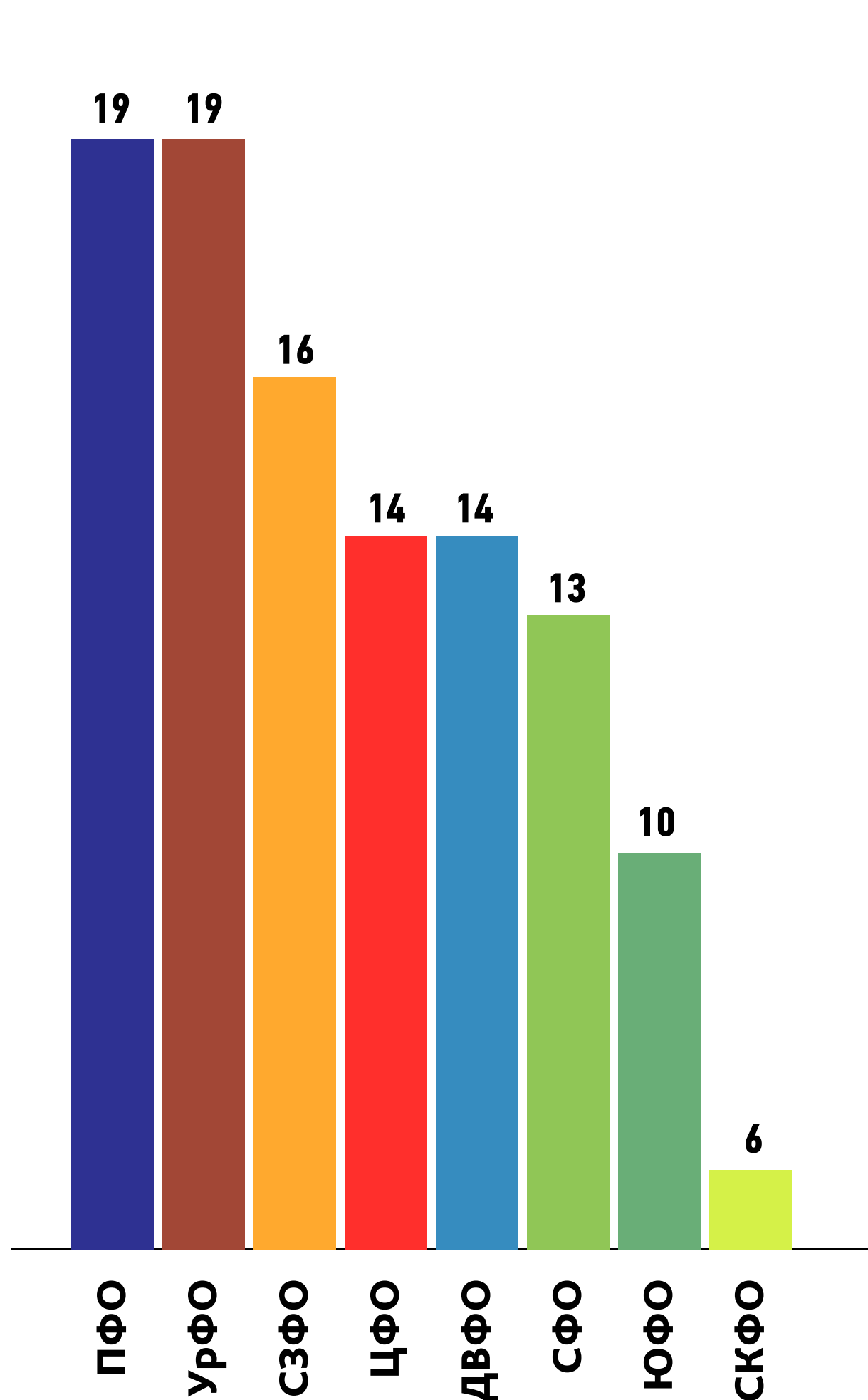


# Участники полуфиналов: особенности федеральных округов

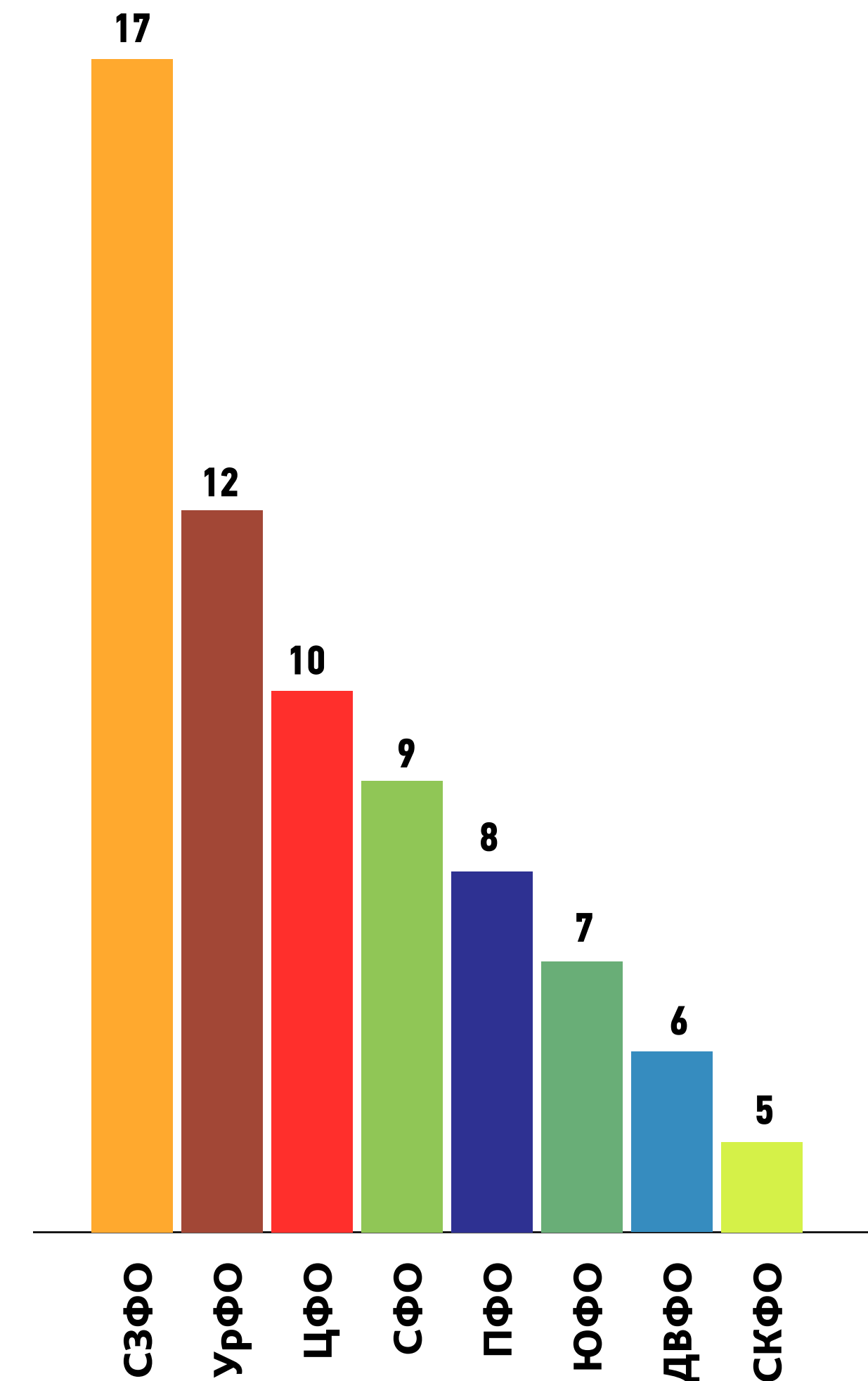
Рейтинг IT, образования и науки  
среди полуфиналистов, %



Рейтинг промышленников  
среди полуфиналистов, %



Рейтинг участия чиновников  
в полуфиналах, %



# Факторы успеха регионов, вошедших в ТОП-10

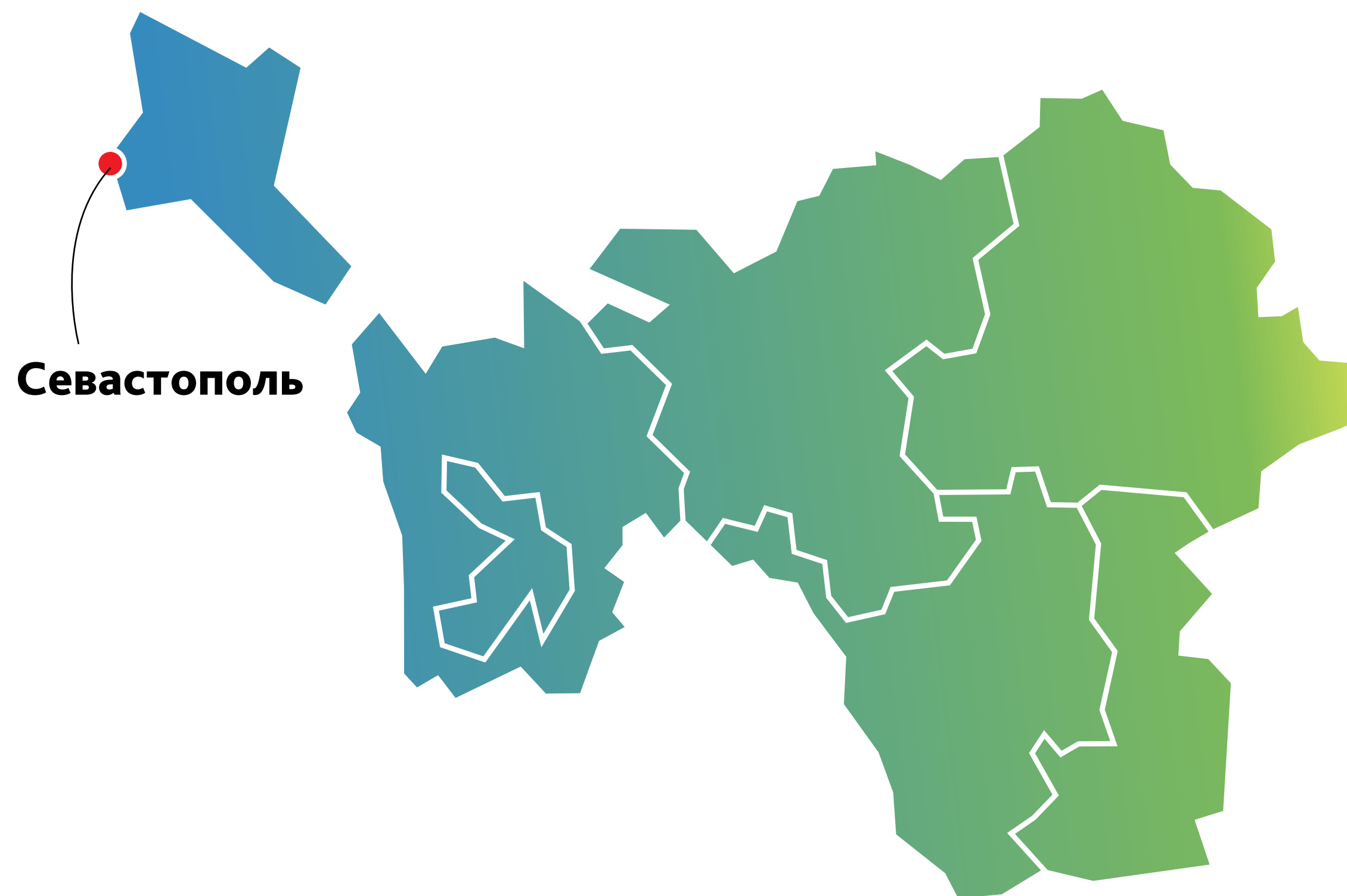
# 1 место — Томская область

Томская область



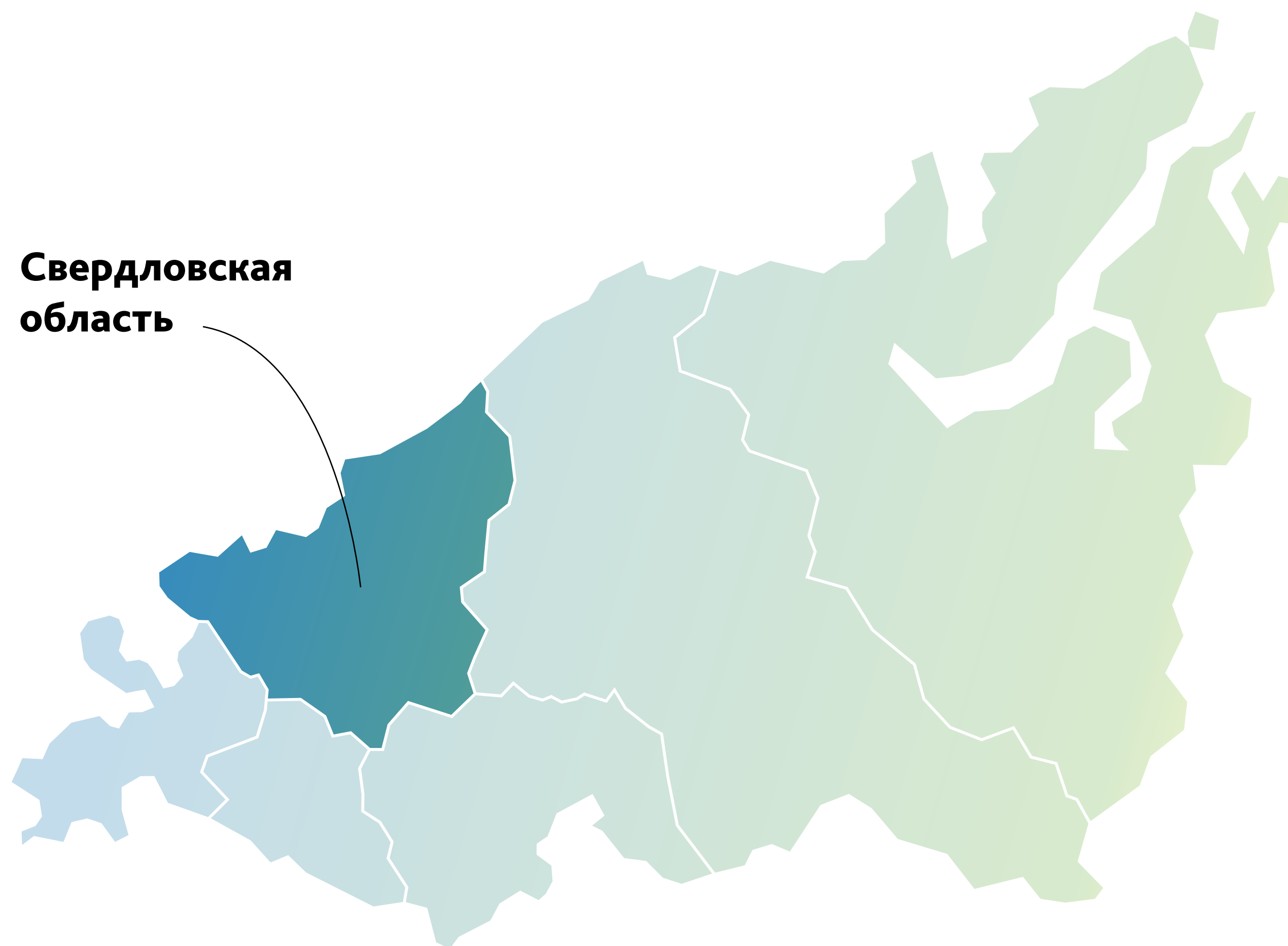
- Наиболее стабильные показатели прохождения участниками заочного этапа конкурса по всем компонентам интегрального рейтинга лидерского потенциала.
- Высокий уровень урбанизации.
- Особый инновационный статус, инновационная инфраструктура.
- Наличие мощного научно-образовательного комплекса.

## 2 место — Севастополь



- Город федерального значения.
- Высокая мотивация к интеграции в экономические и общественно-политические процессы России.
- Активное взаимодействие с действующими федеральными институтами.

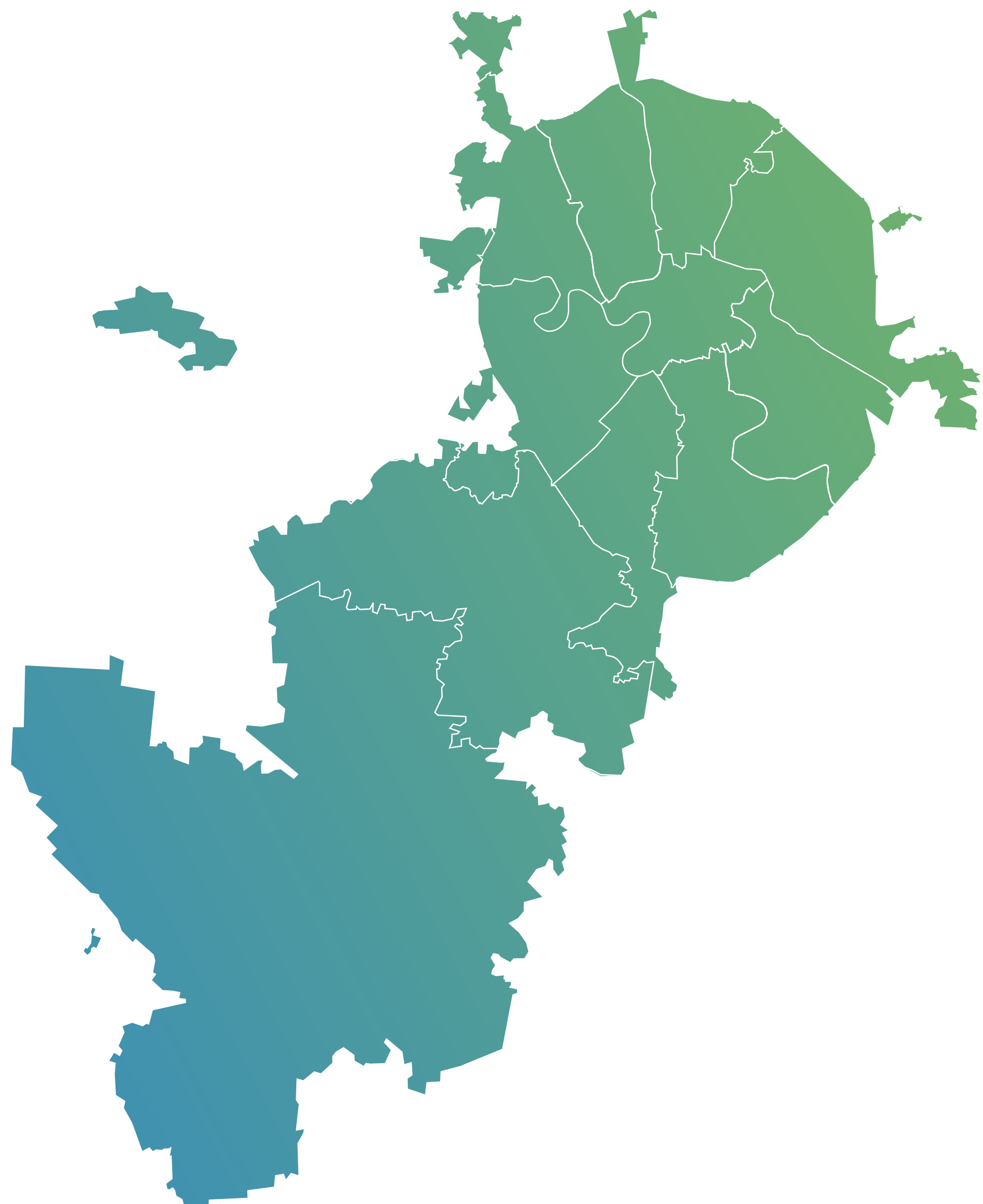
# 3 место — Свердловская область



- Относительно успешный результат региона по всем компонентам интегрального рейтинга.
- Развитые промышленность и инфраструктура.

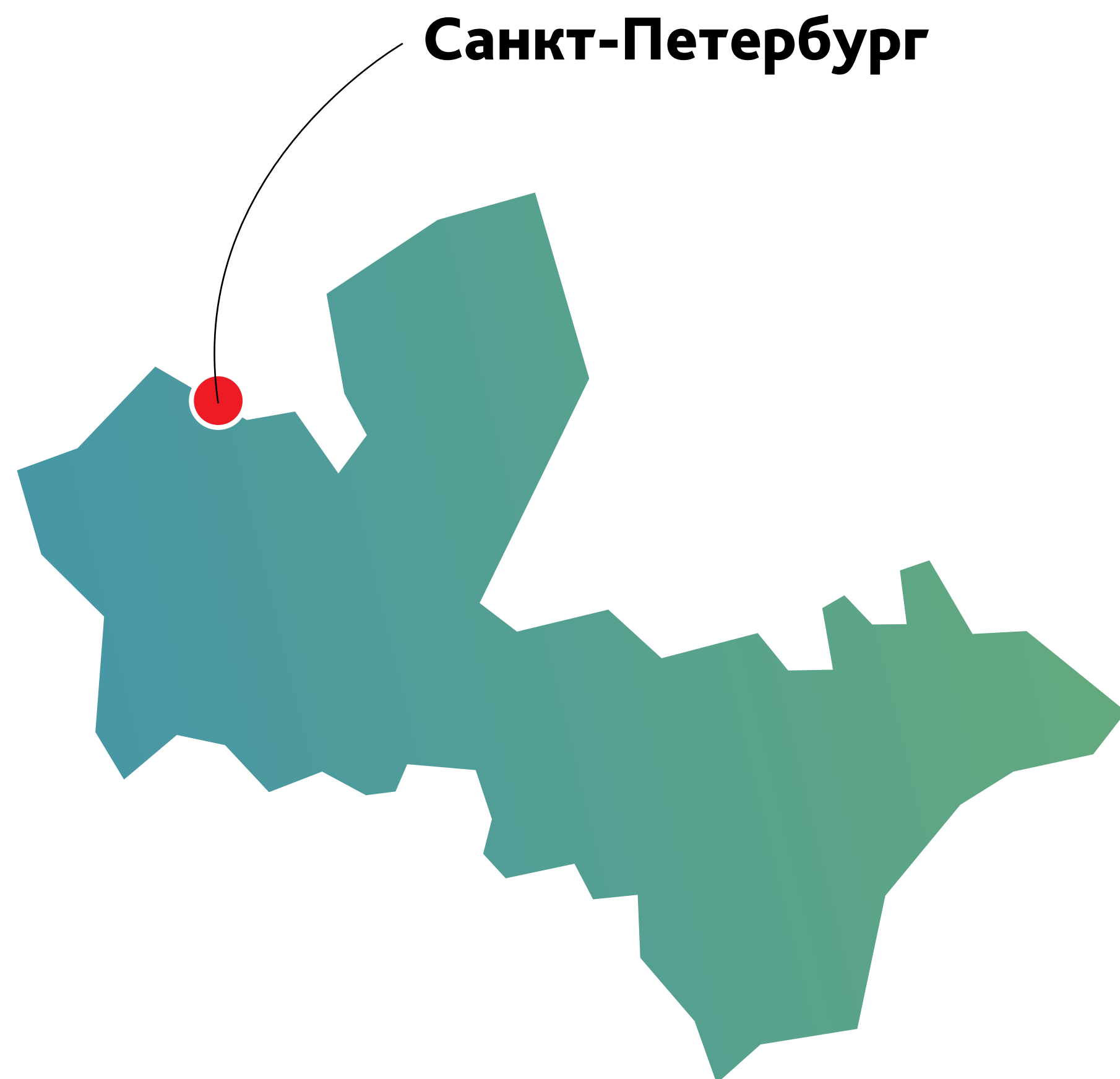


## 4 место — Москва



- Город федерального значения.
- В числе лидеров по 2 из 4 рейтингов, входящих в интегральный.
- Центр интеграции кадрового, управленческого, экономического и социального капитала.
- Высокий уровень социальных коммуникаций (глубокое проникновение интернета, большой процент жителей, зарегистрированных в соцсетях, и т. п.).

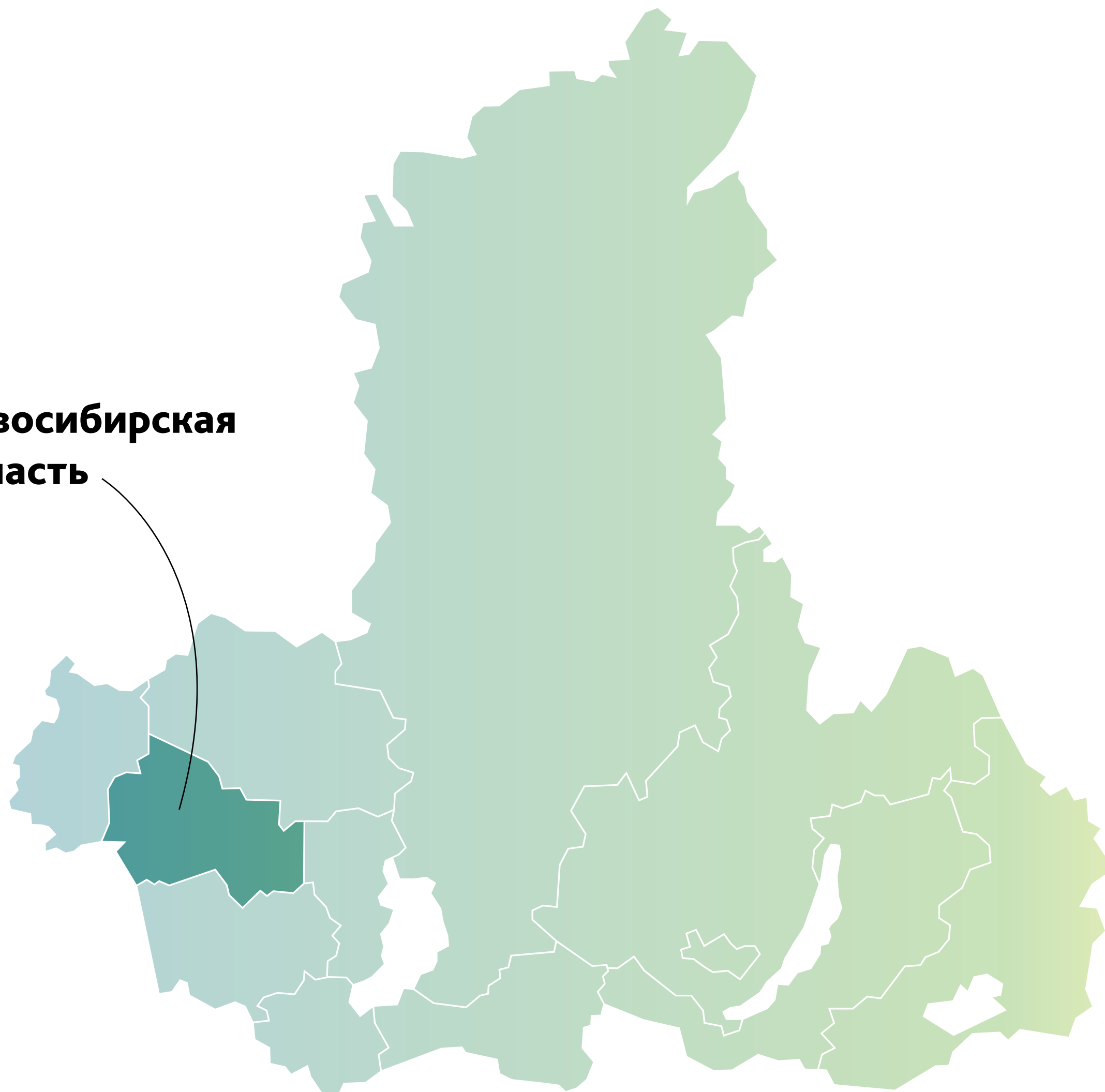
# 5 место — Санкт-Петербург



- Город федерального значения.
- Лидирующие позиции в стране по важнейшим социально-экономическим показателям.
- Высокий уровень социальных коммуникаций (глубокое проникновение интернета, большой процент жителей, зарегистрированных в соцсетях, и т. п.).

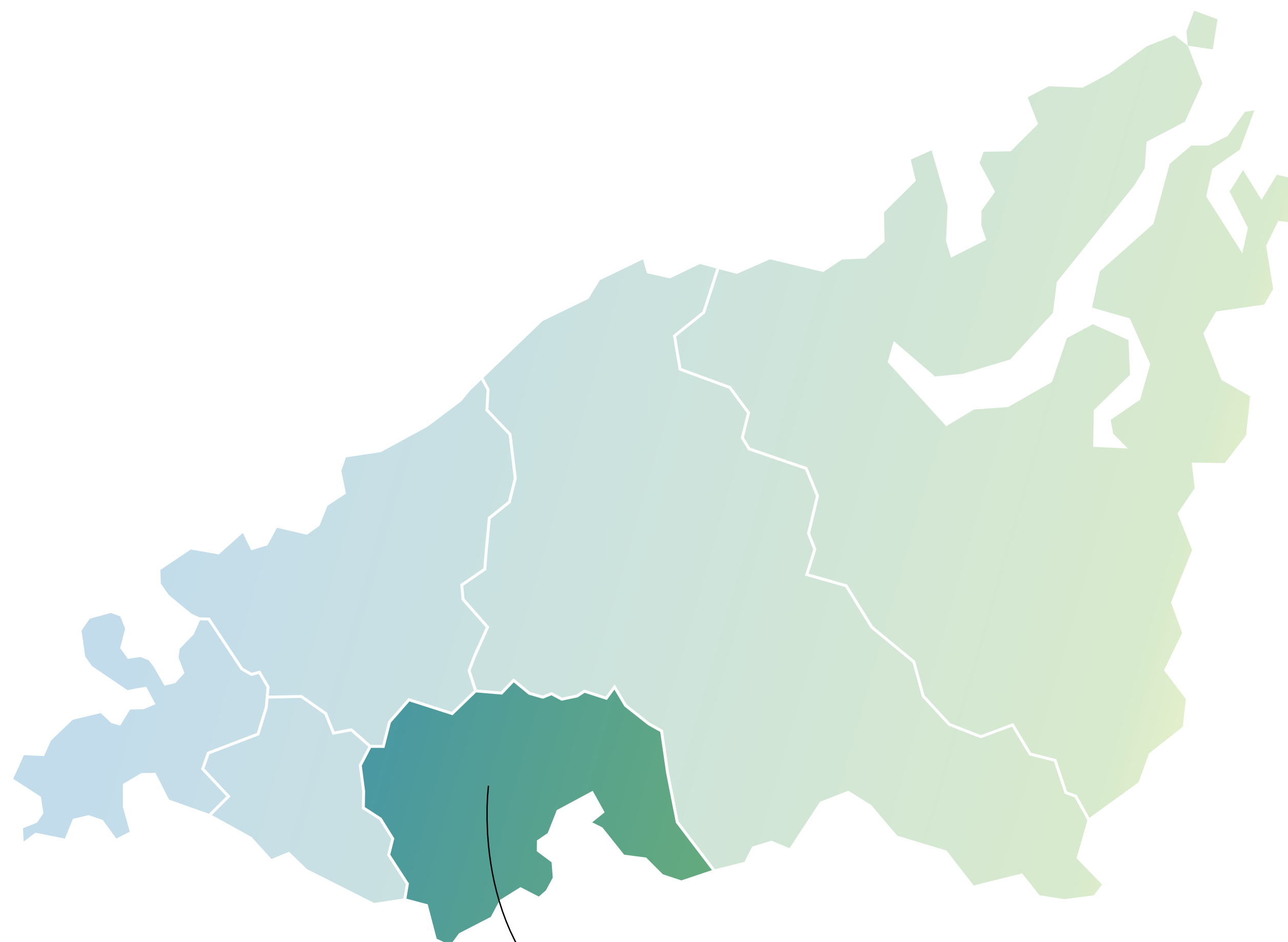
# 6 место — Новосибирская область

Новосибирская  
область



- Регион с высокой долей образованных жителей.
- Один из научных центров страны.
- Креативно мыслящее научное сообщество.

# 7 место — Тюменская область



Тюменская область

- Один из лучших регионов по показателям Национального рейтинга состояния инвестиционного климата в субъектах РФ (на протяжении 3 последних лет — не ниже 15 места).
- Активность региона в проведении открытых коммуникационных площадок для бизнеса и власти.
- Опыт участия в региональных конкурсных отборах.

## 8 место — Приморский край



Приморский край

- Высокие результаты по рейтингу знаний и способностей и по рейтингу управленческой перспективности.
- Высокая инвестиционная привлекательность.
- Активно развивающиеся инфраструктура, промышленность, бизнес.

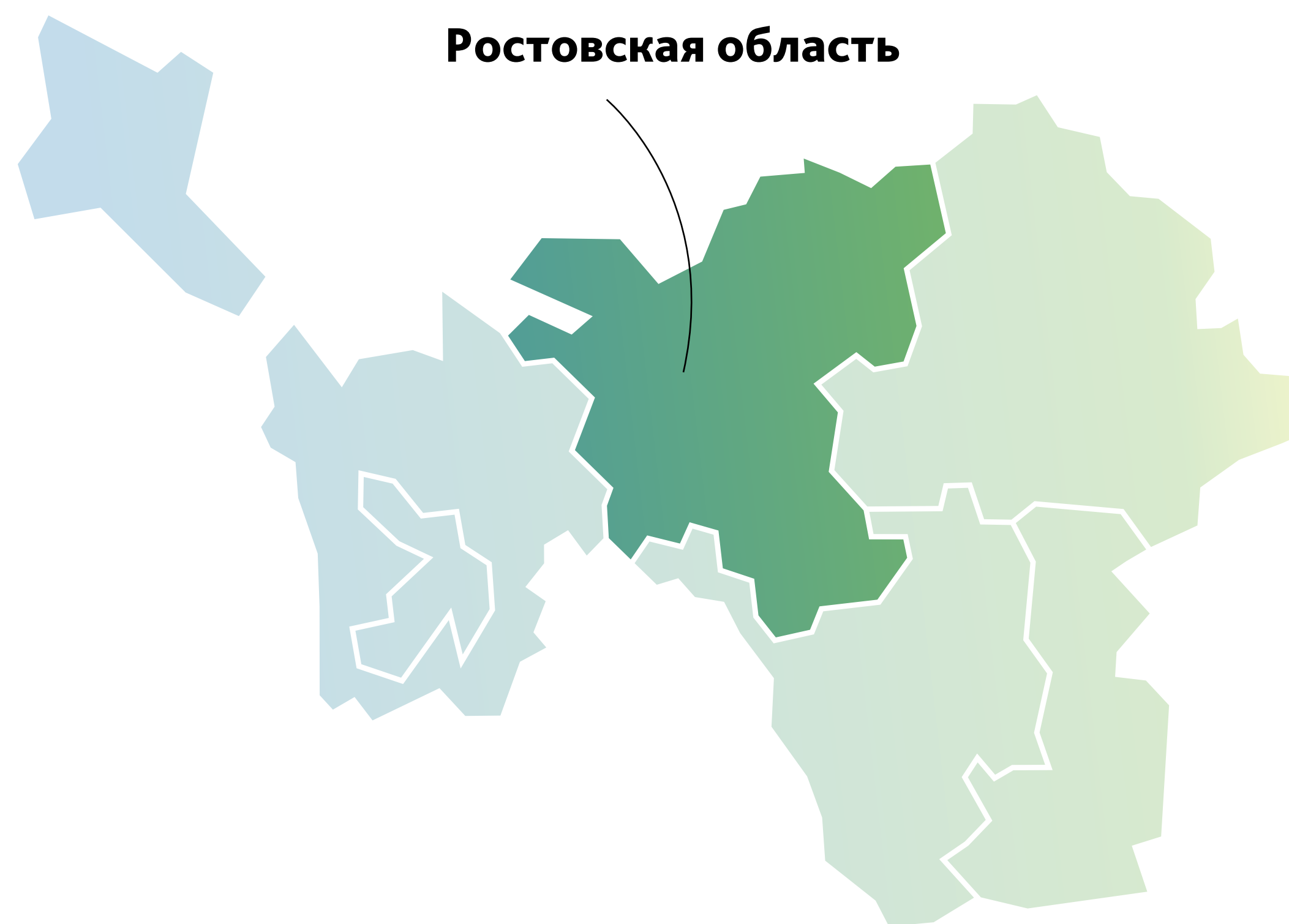


# 9 место — Сахалинская область



- Высокие результаты по рейтингу управленческой перспективности и по рейтингу оценки знаний и способностей.

# 10 место — Ростовская область



- Высокое место в рейтинге управленческой перспективности и рейтинге по мотивации и соответствию условиям.
- Высокая доля активных собственников бизнеса.
- Опыт региональных конкурсов кадровой и социальной направленности.

# Интегральный рейтинг лидерского потенциала регионов

- |                           |                                   |                             |                                |
|---------------------------|-----------------------------------|-----------------------------|--------------------------------|
| 1. Томская область        | 22-23. Республика Саха (Якутия)   | 45. Иркутская область       | 67-68. Ярославская область     |
| 2. Севастополь            | 24-25. Астраханская область       | 46. Кировская область       | 67-68. Ивановская область      |
| 3. Свердловская область   | 24-25. Кемеровская область        | 47. Республика Татарстан    | 69. Республика Адыгея          |
| 4. Санкт-Петербург        | 26-27. Ханты-Мансийский АО        | 48. Республика Бурятия      | 70. Пензенская область         |
| 5. Новосибирская область  | 26-27. Красноярский край          | 49. Республика Карелия      | 71. Республика Коми            |
| 6. Москва                 | 28. Республика Удмуртия           | 50-51. Республика Крым      | 72-73. Архангельская область   |
| 7. Тюменская область      | 29. Республика Калмыкия           | 50-51. Чеченская Республика | 72-73. Костромская область     |
| 8. Приморский край        | 30. Пермский край                 | 52. Московская область      | 74-75. Республика Башкортостан |
| 9. Ростовская область     | 31. Краснодарский край            | 53-54. Смоленская область   | 74-75. Республика Мордовия     |
| 10. Сахалинская область   | 32. Вологодская область           | 53-54. Псковская область    | 76. Оренбургская область       |
| 11. Хабаровский край      | 33. Республика Карачаево-Черкесия | 55. Ленинградская область   | 77. Белгородская область       |
| 12. Челябинская область   | 34. Республика Кабардино-Балкария | 56. Республика Ингушетия    | 78. Тульская область           |
| 13. Нижегородская область | 35. Мурманская область            | 57-58. Еврейская АО         | 79-80. Орловская область       |
| 14. Магаданская область   | 36. Республика Алтай              | 57-58. Республика Марий Эл  | 79-80. Курганская область      |
| 15. Самарская область     | 37-38. Волгоградская область      | 59-60. Чукотский АО         | 81. Владимирская область       |
| 16. Ставропольский край   | 37-38. Алтайский край             | 59-60. Саратовская область  | 82. Курская область            |
| 17. Амурская область      | 39. Калининградская область       | 61. Липецкая область        | 83. Республика Тыва (Тува)     |
| 18. Ямало-Ненецкий АО     | 40. Забайкальский край            | 62-65. Калужская область    | 84. Брянская область           |
| 19. Камчатский край       | 41-42. Новгородская область       | 62-65. Ульяновская область  | 85. Тамбовская область         |
| 20. Республика Чувашия    | 41-42. Республика Хакасия         | 62-65. Рязанская область    |                                |
| 21. Ненецкий АО           | 43. Республика Северная Осетия    | 62-65. Тверская область     |                                |
| 22-23. Омская область     | 44. Воронежская область           | 66. Республика Дагестан     |                                |