ФЕДЕРАЛЬНОЕ ГОСУДАРСТВЕННОЕ АВТОНОМНОЕ НАУЧНОЕ УЧРЕЖДЕНИЕ

СОЦИОЦЕНТР

ФГАНУ | ЦЕНТР СОЦИОЛОГИЧЕСКИХ ИССЛЕДОВАНИЙ

ПУБЛИКАЦИОННАЯ АКТИВНОСТЬ РОССИЙСКИХ НАУЧНО-ПЕДАГОГИЧЕСКИХ РАБОТНИКОВ: РЕЗУЛЬТАТЫ, ТЕНДЕНЦИИ, ПРОБЛЕМЫ

Российская академия народного хозяйства и государственной службы при Президенте Российской Федерации
16 апреля 2019 г.

Scopus®

- Более 23 700 научных журналов от более чем 5 000 издательств
- Более 70 000 книг
- Около 6.5 млн материалов с 17 000 научных конференций
- **Информация ежемесячно верифицируется**

WEB OF SCIENCE℠
THOMSON REUTERS

- Более 20 000 научных журналов
- Более 60 000 книг
- Около 15 000 материалов научных конференций ежегодно
- **Информация ежемесячно верифицируется**

Динамика числа публикаций в Web of Science Core Collection и SCOPUS в России (2012-2018 гг.)

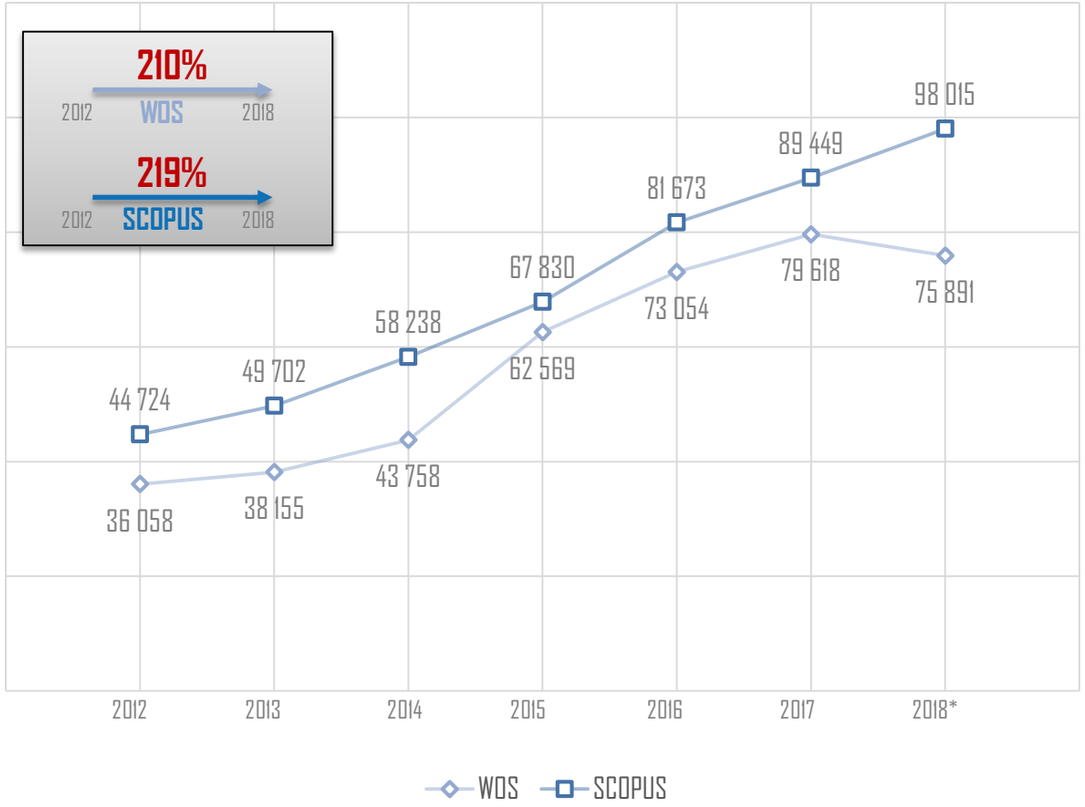

* за 2018 год представлены предварительные данные (индексация публикаций еще не завершена)
** представлены данные на совокупностях институтов РАН и вузов, имеющих выверенные профили в базах научного цитирования Web of Science Core Collection и SCOPUS

Публикационная активность РАН и российских вузов в Web of Science Core Collection (2012-2018 гг.)

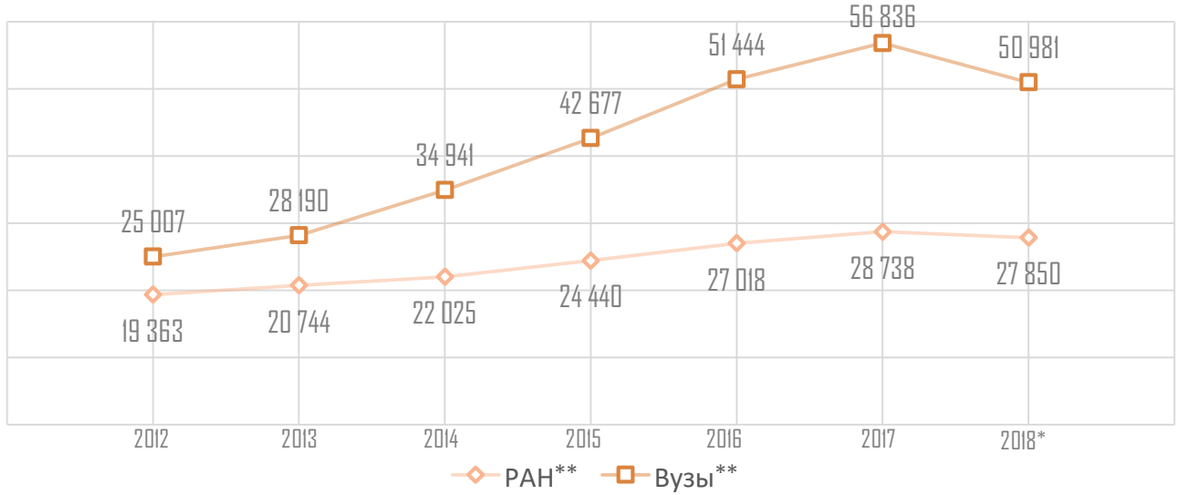

8 из 10 вузов-лидеров по количеству публикаций в Web of Science (2012-2018 гг.) являются участниками Проекта 5-100

Новосибирский государственный университет
*НАСТОЯЩАЯ НАУКА

Уральский федеральный университет

ТОМСКИЙ ПОЛИТЕХНИЧЕСКИЙ УНИВЕРСИТЕТ

МФТИ

Университеты – участники Проекта 5-100 демонстрируют более быстрый рост наукометрических показателей, чем в среднем по России

>4 раза рост числа публикаций в базах данных Web of Science и Scopus
(за 2018 год в сравнении с 2012 годом)

>6,5 раз рост числа публикаций, входящих в 1% наиболее цитируемых публикаций в мире
(за 2018 год в сравнении с 2012 годом)

>8 раз рост числа публикаций в журналах с наиболее высоким индексом цитирования «top 1% by SNIP»
(за 2018 год в сравнении с 2012 годом)

>3,5 раза рост числа публикаций в журналах с наиболее высоким индексом цитирования «top 10% by SNIP»
(за 2018 год в сравнении с 2012 годом)

Публикационная активность Проекта 5-100 в Web of Science и Scopus (2012-2018 гг.)

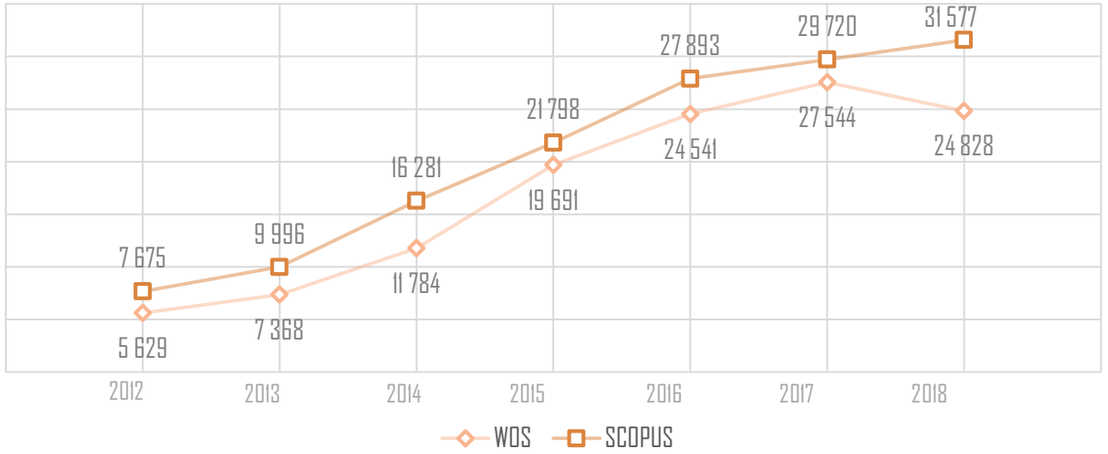

Доля публикаций Проекта 5-100 в общем количестве российских публикаций

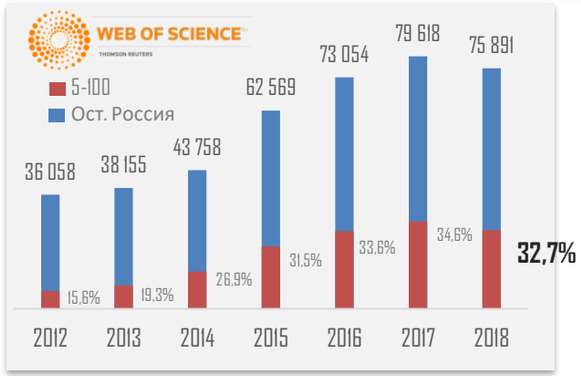

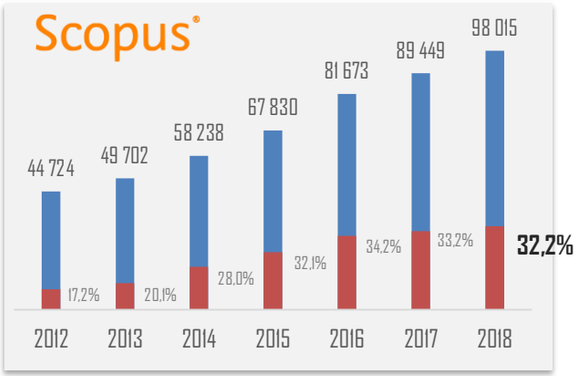

РОСТ ЧИСЛА ВЫСОКОЦИТИРУЕМЫХ ПУБЛИКАЦИЙ И ПУБЛИКАЦИЙ В ТОП-ЖУРНАЛАХ ПО ЦИТИРУЕМОСТИ

Число высокоцитируемых публикаций в SCOPUS (Top-10%) (2012-2018 гг.)

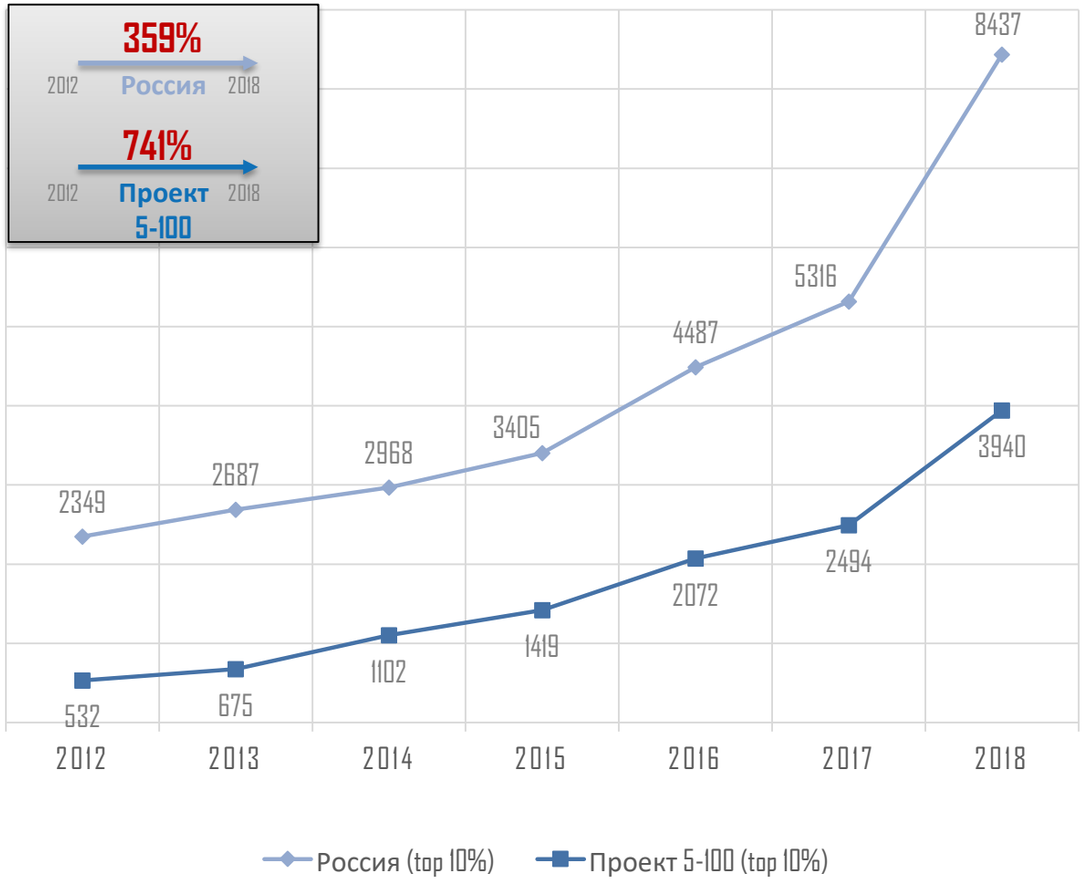

Число публикаций в топ-журналах по цитируемости в SCOPUS (Top 10% by SNIP) (2012-2018 гг.)

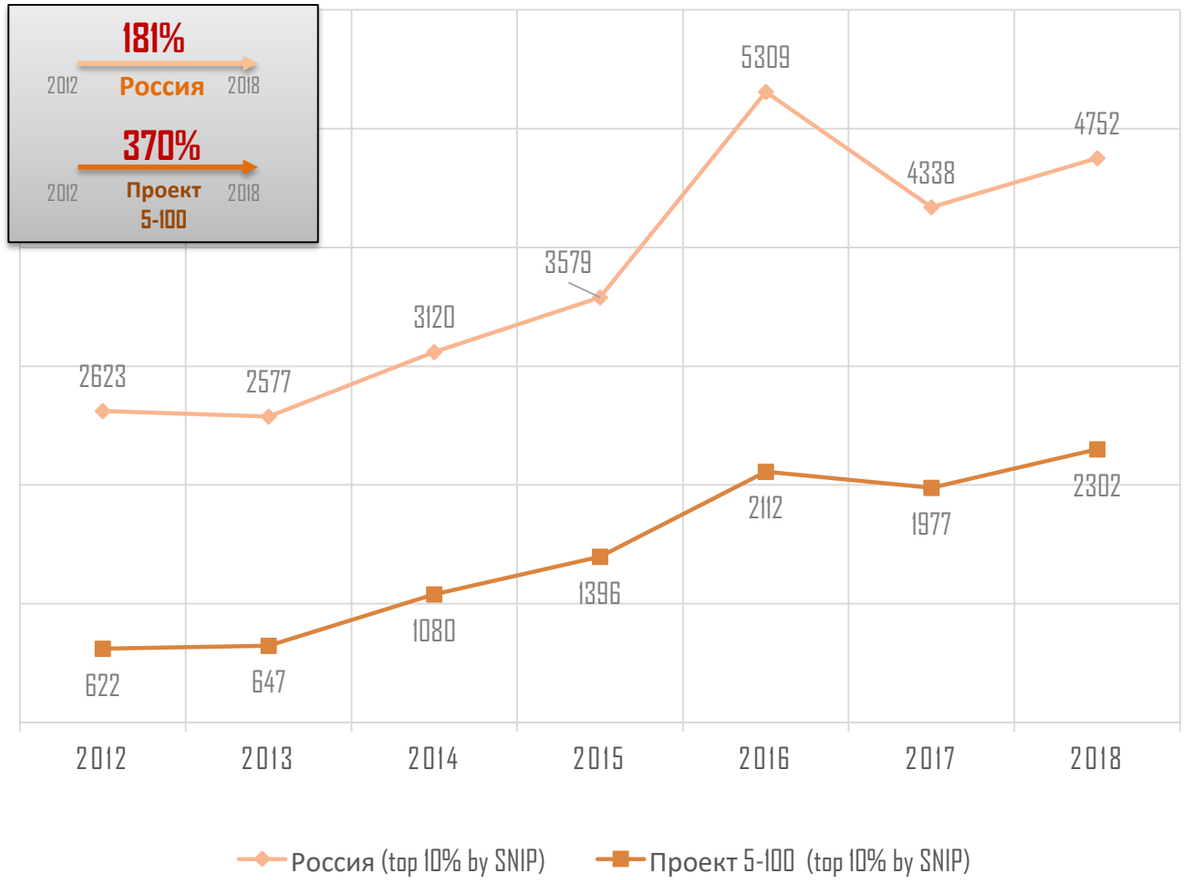

ДОЛЯ ПУБЛИКАЦИЙ РАН, РОССИЙСКИХ ВУЗОВ И ВУЗОВ – УЧАСТНИКОВ ПРОЕКТА 5-100 В WEB OF SCIENCE CORE COLLECTION В МЕЖДУНАРОДНОМ СОАВТОРСТВЕ

СОЦИОЦЕНТР

Прирост:
- 10,1%

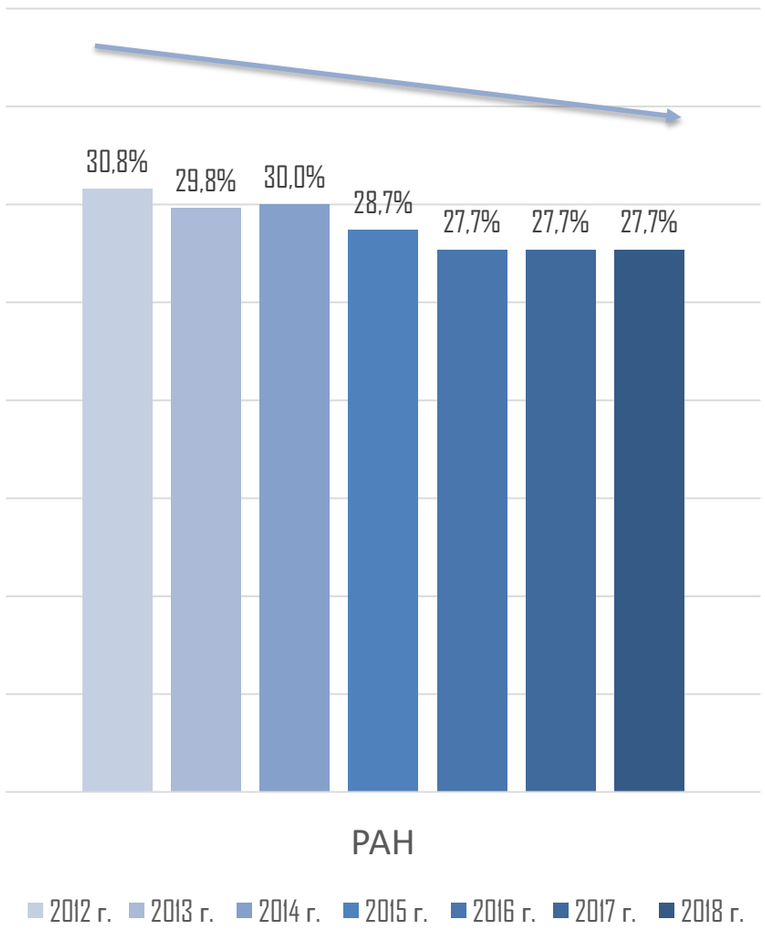

Прирост:
- 9,4%

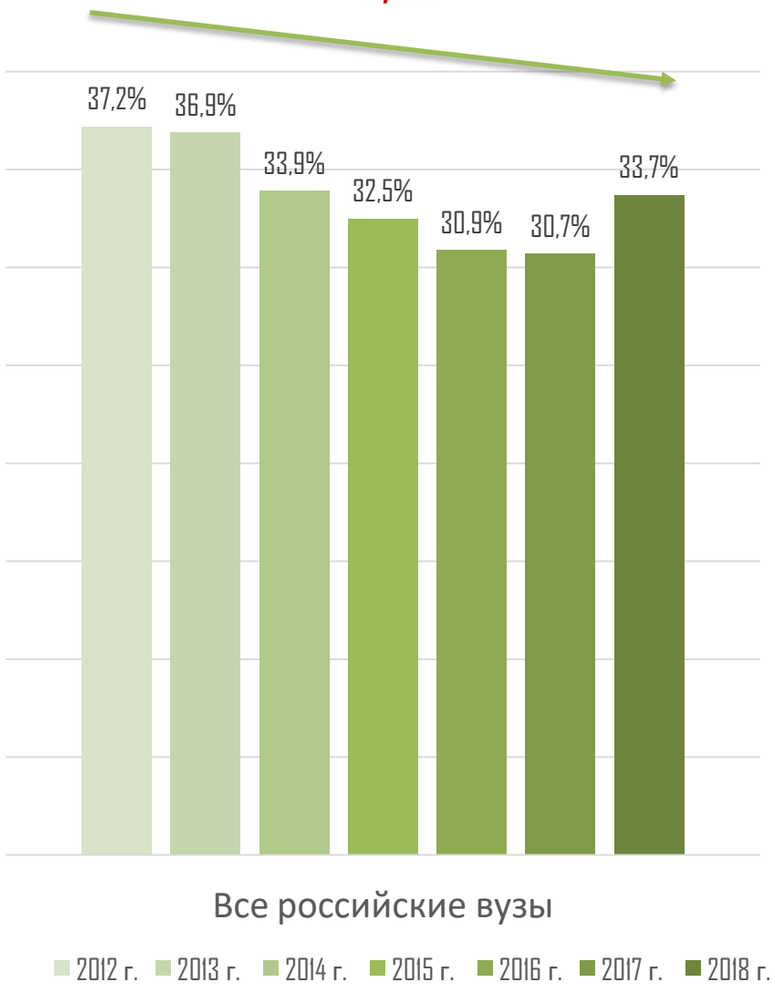

Прирост:
43.9%

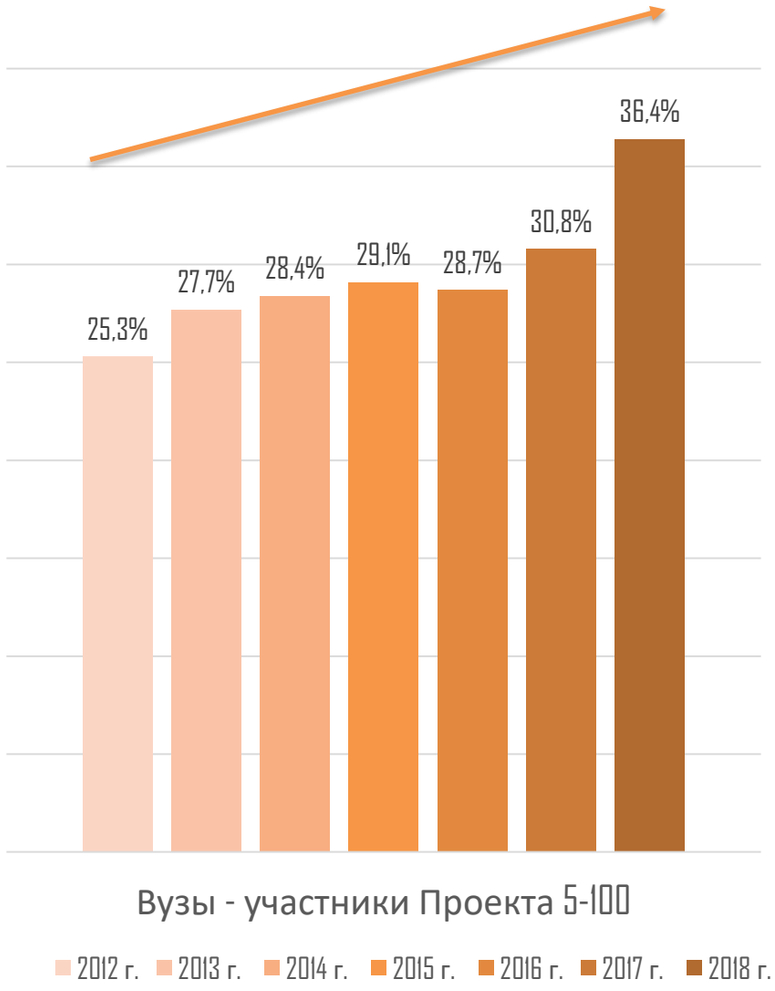

МЕРЫ ПО ПОВЫШЕНИЮ ПУБЛИКАЦИОННОЙ АКТИВНОСТИ В РАМКАХ ПРОЕКТА 5-100

СОЦИОЦЕНТР

1. РАЗВИТИЕ НАУКИ

- Проведение научных исследований по актуальным тематикам
- Участие в мультидисциплинарных исследованиях
- Реализация совместных исследований с ведущими российскими и зарубежными научно-образовательными центрами

>3 000
проектов с 2013 г.

>1 400
проектов в 2017 г.

2. КООПЕРАЦИЯ С РАН

- Проведение совместных научных исследований с привлечением к руководству ученых Российской Академии Наук (РАН)
- Формирование совместных научно-исследовательских проектов в сотрудничестве с Российской Академией Наук (РАН)

>700
проектов за 2013-2017 гг.

428
проектов в 2017 г.

3. ВНЕДРЕНИЕ ЭФФЕКТИВНОГО КОНТРАКТА

- Порядок установления РАЗОВЫХ НАДБАВОК сотруднику за достижение показателей эффективности, включая наукометрические показатели:
  - ✓ количество научных публикаций
  - ✓ количество цитирований на публикации
  - ✓ участие в конференциях, выставках и других мероприятиях
  - ✓ получение ученого звания;
  - ✓ патенты, лицензионные соглашения
  - ✓ другие
- Замена количественных показателей на показатели, которые совмещают КОЛИЧЕСТВЕННЫЕ и КАЧЕСТВЕННЫЕ характеристики

4. РАЗРАБОТКА КРИТЕРИЕВ РЕЗУЛЬТАТИВНОСТИ

- Развитие командного подхода к решению задач
- Формирование и координация сотрудничества в научной сфере
- Повышение заинтересованности в реализации новых научно-исследовательских проектов

5. СОЗДАНИЕ В ВУЗАХ УСЛОВИЙ ДЛЯ РАЗВИТИЯ ПУБЛИКАЦИОННОЙ АКТИВНОСТИ СОТРУДНИКОВ

БОРЬБА С НЕДОБРОСОВЕСТНЫМИ ПРАКТИКАМИ – КЛЮЧЕВОЙ ЭЛЕМЕНТ ПРИ РАЗРАБОТКЕ ПОЛИТИКИ УВЕЛИЧЕНИЯ ПУБЛИКАЦИОННОЙ АКТИВНОСТИ В РОССИИ

СОЦИОЦЕНТР

1. ИСКЛЮЧЕНИЕ «МУСОРНЫХ» ПУБЛИКАЦИЙ И САМОЦИТИРОВАНИЯ

Российские публикации в исключенных журналах (2012-2018 гг.)

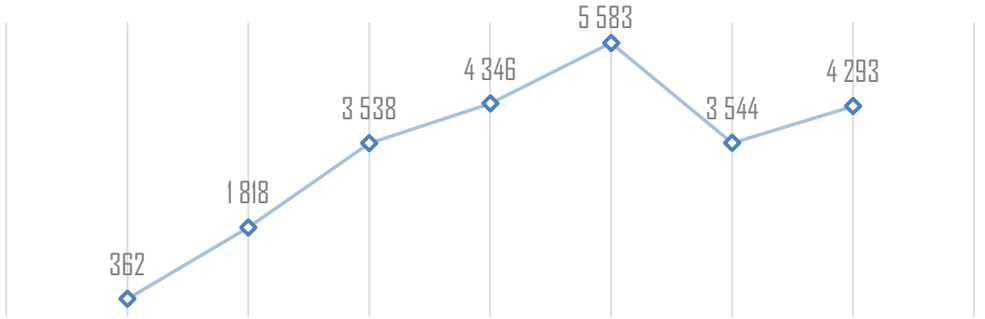

Показатель	2012	2013	2014	2015	2016	2017	2018	2012-18
Доля публикаций в исключенных журналах от общего числа	0,81%	3,66%	6,08%	6,41%	6,83%	3,96%	4,35%	**4,79%**

Более 80% всех публикаций в исключенных журналах в 2018 году приходится на 3 журнала:

MATEC Web of Conferences — **54%**

EPJ Web of Conferences — **17%**

International Journal of Engineering & Technology — **12%**

2. РАЗРАБОТКА СТРАТЕГИИ ПО СОКРАЩЕНИЮ ПУБЛИКАЦИЙ В НИЗКОРЕЙТИНГОВЫХ ЖУРНАЛАХ

Доля публикаций в журналах четвертого квартиля (2012-2018 гг.)

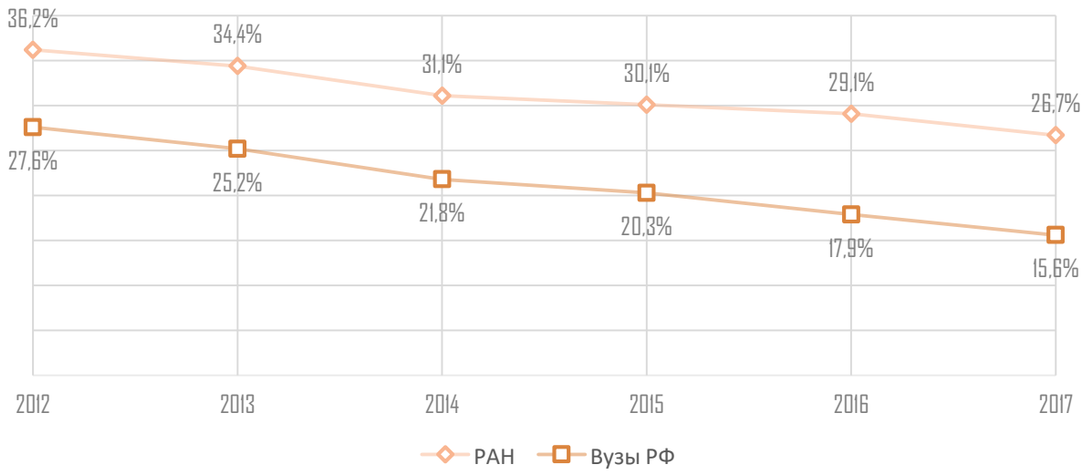

- Публикации в журналах с высоким импакт-фактором обеспечивают попадание статей на фронтир актуальных научных тематик
- Публикации в высокорейтинговых журналах повышают уровень узнаваемости российских вузов как внутри страны, так и за рубежом

ПОДВОДЯ ИТОГИ: МЕРЫ ПОВЫШЕНИЯ ПУБЛИКАЦИОННОЙ АКТИВНОСТИ

- Разработка понятных критериев результативности
- Создание условий для развития публикационной активности сотрудников
- Развитие научной кооперации, в т.ч. международной
- Проведение исследований по актуальным тематикам
- Разъяснительная работа с научно-педагогическими работниками

СОЦИОЦЕНТР

ФГАНУ | ЦЕНТР СОЦИОЛОГИЧЕСКИХ ИССЛЕДОВАНИЙ

ФЕДЕРАЛЬНОЕ ГОСУДАРСТВЕННОЕ АВТОНОМНОЕ НАУЧНОЕ УЧРЕЖДЕНИЕ

«ЦЕНТР СОЦИОЛОГИЧЕСКИХ ИССЛЕДОВАНИЙ»

+7 495 482 18 47
5-100@sociocenter.info