



РАНХиГС

РОССИЙСКАЯ АКАДЕМИЯ НАРОДНОГО ХОЗЯЙСТВА
И ГОСУДАРСТВЕННОЙ СЛУЖБЫ
ПРИ ПРЕЗИДЕНТЕ РОССИЙСКОЙ ФЕДЕРАЦИИ

**Институт социального анализа
и прогнозирования (ИНСАП)**

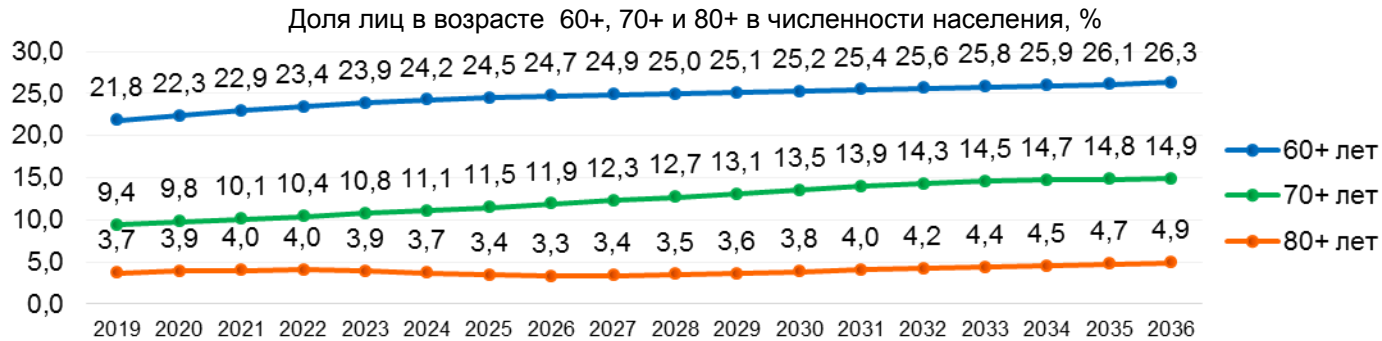


Развитие рынка социальных услуг
для пожилых в условиях роста
продолжительности жизни

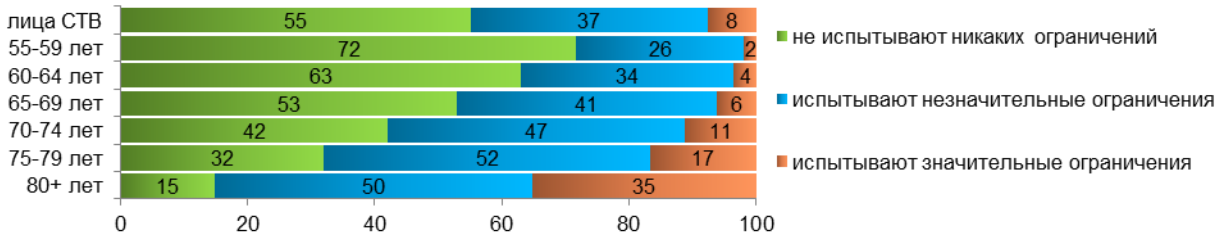
Актуальность

- ❑ Задача разработки и реализации программы системной поддержки и повышения качества жизни граждан старшего поколения (пп. б) п. 3 Указа Президента РФ № 204 от 07.05.2018 г.)
- ❑ Задача направления НКО до 10% бюджетных средств региональных и муниципальных соц. программ в целях участия НКО в оказании соц. услуг (Послание Президента РФ Федеральному Собранию 3 декабря 2015 г.)
- ❑ Дорожная карта «Поддержка доступа негосударственных организаций к предоставлению услуг в социальной сфере» (Распоряжение Правительства РФ от 8 июня 2016 г. № 1144-р)
- ❑ Комплекс мер, направленных на обеспечение поэтапного доступа СОНКО, осуществляющих деятельность в социальной сфере, к бюджетным средствам, выделяемым на предоставление социальных услуг населению, на 2016 - 2020 годы (Поручение Правительства РФ от 23 мая 2016 г. №3468п-П44)

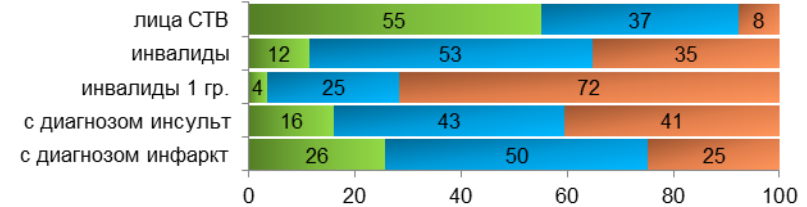
Потребность в социальных услугах



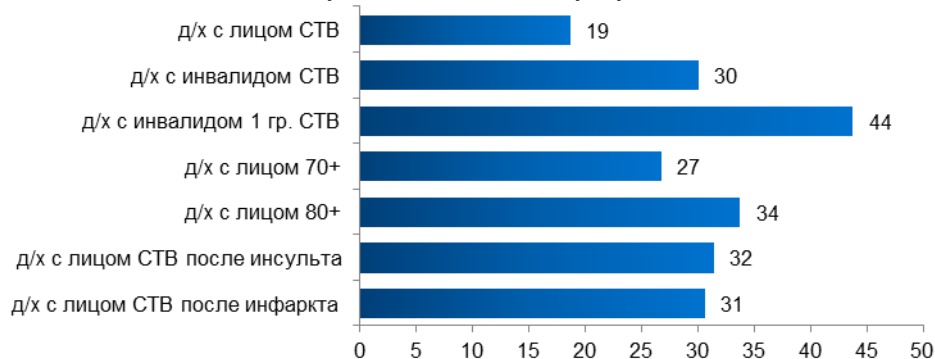
Лица СТВ, испытывающие ограничения в осуществлении обычной деятельности, %



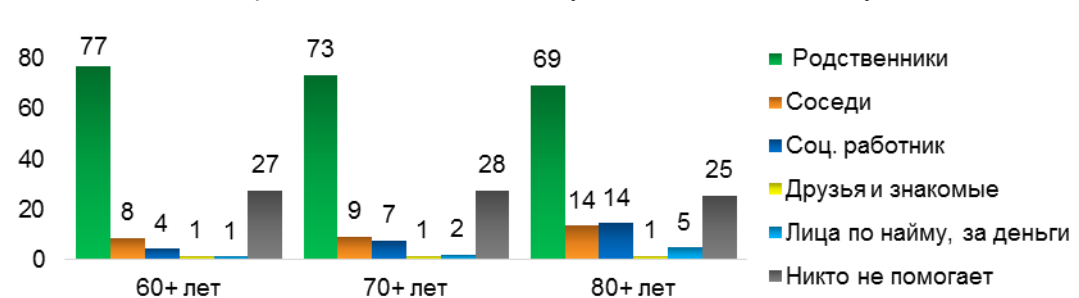
Лица СТВ, испытывающие ограничения в осуществлении обычной деятельности, %



Д/х с СТВ, нуждающиеся в соц. услугах, %

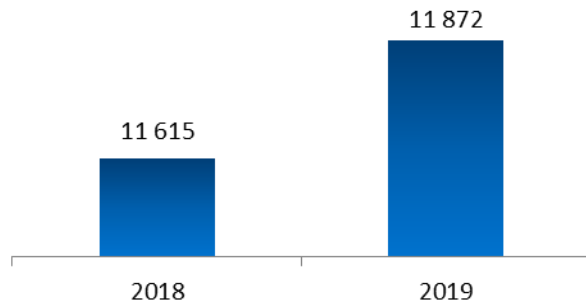


Доля лиц в возрасте 60+, 70+ и 80+ получающих помощь в быту, %

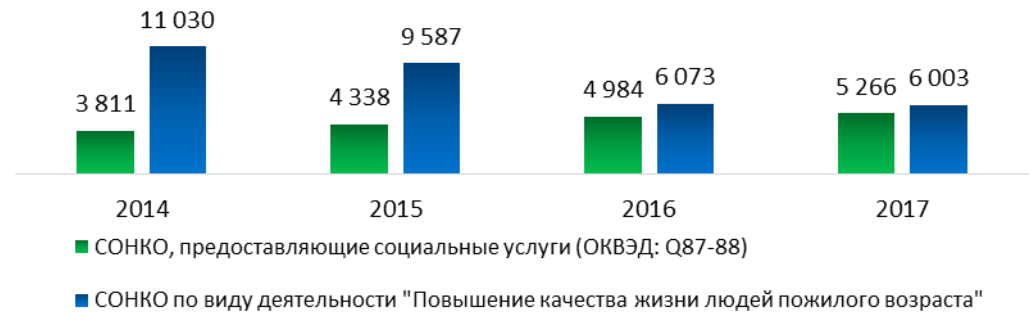


Динамика численности негосударственных поставщиков социальных услуг

Число НГО, предоставляющих социальные услуги (ОКВЭД: Q87-88), 1 января 2018-2019 гг., ед.



Число СОНКО, 2014-2017 гг., ед.



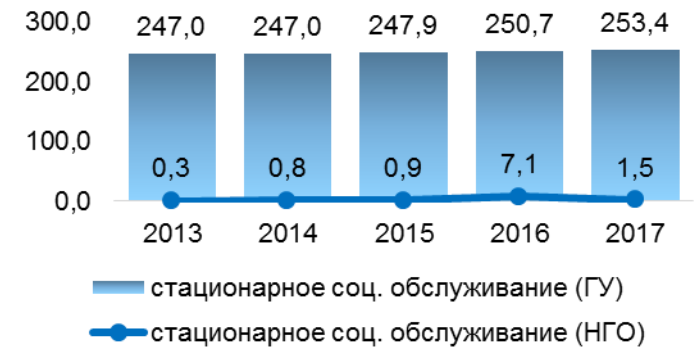
Число НГО, предоставляющих нестационарное и стационарное соц. обслуживание, на 1 января 2013-2017 гг., ед.



Число получателей, 2012-2016 гг., тыс. чел.



Число получателей, на 1 января 2013-2017 гг., тыс. чел.



Характеристики негосударственных поставщиков в 2017 г.

Число НГО, предоставляющих услуги стационарного соц. обслуживания, ед.



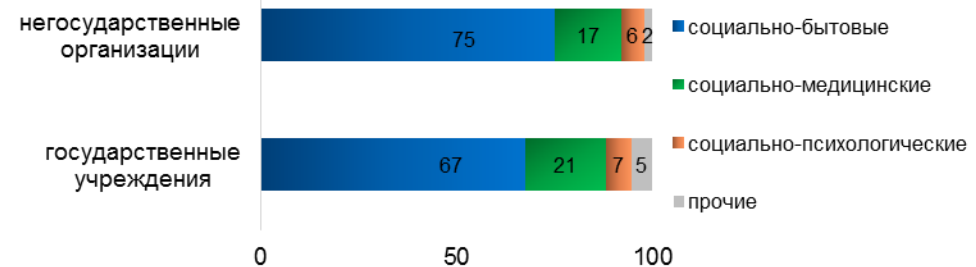
Число НГО, предоставляющих услуги надомного соц. обслуживания, ед.



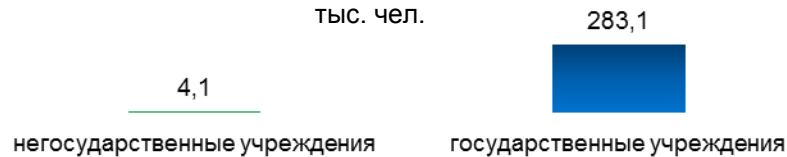
Число НГО, предоставляющих услуги стационарного соц. обслуживания, по типам, ед.



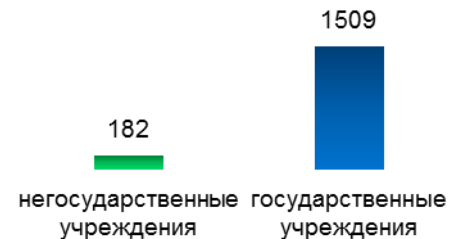
Распределение оказанных на дому соц. услуг по видам, %



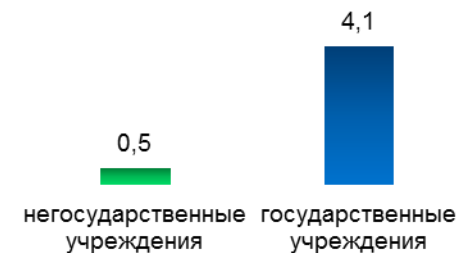
Численность получателей стационарного соц. обслуживания, тыс. чел.



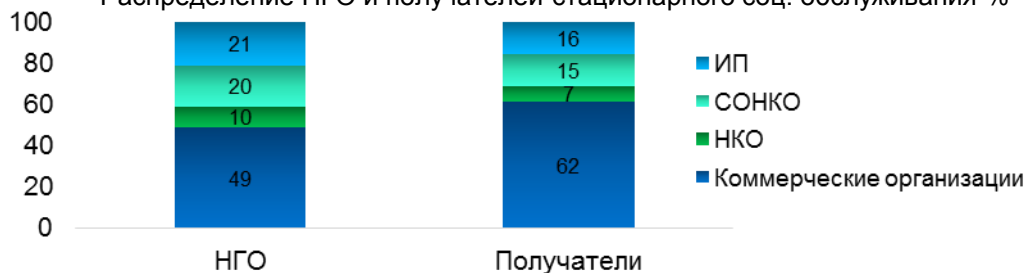
Численность получателей, тыс. чел.



Доля получателей, % от численности СТВ



Распределение НГО и получателей стационарного соц. обслуживания %





РАНХиГС
РОССИЙСКАЯ АКАДЕМИЯ НАРОДНОГО ХОЗЯЙСТВА
И ГОСУДАРСТВЕННОЙ СЛУЖБЫ
ПРИ ПРЕЗИДЕНТЕ РОССИЙСКОЙ ФЕДЕРАЦИИ

Институт социального анализа и
прогнозирования (ИНСАП)

Спасибо за внимание!