Федеральное государственное бюджетное образовательное учреждение
высшего образования
**РОССИЙСКАЯ АКАДЕМИЯ**
**НАРОДНОГО ХОЗЯЙСТВА и ГОСУДАРСТВЕННОЙ СЛУЖБЫ**
**при ПРЕЗИДЕНТЕ РОССИЙСКОЙ ФЕДЕРАЦИИ**

**ЧЕЛЯБИНСКИЙ ФИЛИАЛ**

*454077 г. Челябинск, ул. Комарова, д. 26* *Тел/факс (351) 771-35-00*

«УТВЕРЖДАЮ»
директор Челябинского филиала РАНХиГС
_____ С.Г. Зырянов
30 марта 2017 года

# ОТЧЕТ

## О РЕЗУЛЬТАТАХ САМООБСЛЕДОВАНИЯ

**ЧЕЛЯБИНСК**
**2017**

В соответствии с пунктом 3 части 2 статьи 29 Федерального закона от 29 декабря 2012 г. N 273-ФЗ "Об образовании в Российской Федерации", приказом Минобрнауки России от 14 июня 2013 г. N 462 "Об утверждении Порядка проведения самообследования образовательной организацией", письма Минобрнауки России от 20 марта 2014 г. № АК-634/05 и приказа РАНХиГС от 16.03.2017г. № 02-144 в Челябинском филиале РАНХиГС проведено самообследование. В процессе самообследования проводился анализ:

- общих сведений об образовательной организации;
- образовательной деятельности;
- научно-исследовательской деятельности;
- международной деятельности;
- внеучебной работы;
- материально-технической базы.

СОДЕРЖАНИЕ

**1. Общие сведения об образовательной организации…….** 4
Реквизиты вуза…… 4
Сведения по должностным лицам…… 4
Программа развития Челябинского филиала РАНХиГС…… 5
Миссия Челябинского филиала РАНХиГС …… 5
Результаты деятельности Челябинского филиала РАНХиГС …… 6
Система управления организации …… 11
Структура Челябинского филиала РАНХиГС …… 12
**2. Образовательная деятельность……..** 13
Содержание и качество подготовки студентов…….. 14
*Сведения о реализуемых образовательных программах ВО*…… 14
*Сведения о реализуемых образовательных программах ДПО*…… 15
Сведения о численности студентов…… 17
*Сведения о численности обучающихся студентов программ ВО* …… 17
*Сведения о численности иностранных студентов программ ВО* …… 17
*Сведения о численности лиц, обученных по программам ДПО* …… 18
Система оценки качества образования по основным профессиональным образовательным программам…… 19
*Уровень требований при приеме*…… 19
*Качество подготовки студентов*…… 23
*Государственная итоговая аттестация выпускников*…… 24
*Востребованность выпускников*…… 27
Обеспечение образовательной деятельности…… 33
*Учебно-методическое обеспечение*…… 33
*Библиотечно-информационное обеспечение*…… 35
*Программно-информационное обеспечение*…… 37
Внутренняя система оценки качества образования…… 39
*Внутренняя система оценки качества образования в филиале за 2016 год*…… 41
Кадровое обеспечение учебного процесса…….. 42
*Сведения о профессорско-преподавательском составе филиала*…… 42
*Сведения о научно-педагогическом составе (для программ ВО)*…… 44
*Сведения о профессорско-преподавательском составе (для программ ДПО)*…… 47
*Повышение квалификации НПР*…… 47
**3. Научно-исследовательская деятельность……** 48
*Общий объем научно-исследовательских работ* …… 49
**4. Международная деятельность……** 51
**5. Внеучебная работа……** 54
**6. Материально-техническая база филиала ……** 56
Наличие и использование площадей зданий …… 56
*Учебно-лабораторная база* …… 56
*База и средства информационного обеспечения* …… 57
*База для физической культуры*…… 59
*Объекты социально-бытового обеспечения обучаемых и сотрудников филиала*…… 60
Обеспечение образовательного процесса для инвалидов и лиц с ограниченными возможностями здоровья …… 61
**7. Обучение инвалидов и лиц с ограниченными возможностями здоровья……...** 65
**8. Результаты анализа показателей деятельности филиала…….** 66

## Общие сведения об образовательной организации

В соответствии с постановлением Правительства РФ от 8 июля 2015 г. N 687 "О внесении изменений в постановление Правительства Российской Федерации от 12 мая 2012 г. N 473" «Об утверждении Устава федерального государственного бюджетного образовательного учреждения высшего образования «Российская академия народного хозяйства и государственной службы при Президенте Российской Федерации» Челябинский филиал ФГБОУ ВПО «Российская академия народного хозяйства и государственной службы при Президенте Российской Федерации» переименован в **Челябинский филиал федерального государственного бюджетного образовательного учреждения высшего образования «Российская академия народного хозяйства и государственной службы при Президенте Российской Федерации».**

**Реквизиты вуза**

Организационно-правовая форма (государственная, муниципальная или негосударственная) - *государственная*
Код ОКПО - *31176968*
Код местонахождения по СОАТО (ОКАТО) - *75401380000*
Код деятельности по ОКВЭД - *80.30.1*
Идентификационный номер налогоплательщика (ИНН) - *7729050901*
Код причины постановки на учет (КПП) - *745243001*
Основной государственный регистрационный номер в Едином государственном реестре юридических лиц - *1027739610018*
Местонахождение филиала:
субъект Федерации: *Челябинская область*
юридический адрес: город Челябинск, ул. Комарова, д. 26;
фактический адрес: город Челябинск, ул. Комарова, д. 26.
почтовый индекс: *454077*
Контактные телефоны: (*351) 7713500* Факс: *771350*
Адрес электронной почты: *director@chel.ranepa.ru*
Адрес WWW-сервера (если имеется): *http://chel.ranepa.ru/*

**Сведения по должностным лицам**

Директор филиала: *Зырянов Сергей Григорьевич*

- учёная степень: *д. полит. н.*
- учёное звание: *профессор*
- телефон: *(351)771-35-00*
- адрес электронной почты: *director@chel.ranepa.ru*

| ФИО зам. директора | Специализация | Тел. | Адрес электронной почты |
|---|---|---|---|
| Алдошенко Евгений Викторович | по информационным технологиям | (351)7748855 | aldoshenko@chel.ranepa.ru |
| Деньгин Дмитрий Владимирович | по административно-хозяйственным работам | (351)7736958 | dengin@chel.ranepa.ru |
| Нечаева Светлана Владимировна | по науке | (351)7714230 | nechaeva@chel.ranepa.ru |
| Осипов Олег Викторович | по учебной работе | (351)7711313 | osipov@chel.ranepa.ru |
| Савченко Татьяна Юрьевна | по дополнительному образованию | (351)7344711 | savchenko@chel.ranepa.ru |

| ФИО главного бухгалтера | Тел. | Адрес электронной почты |
|---|---|---|
| Амосова Елена Петровна | (351) 7712318 | amosova@chel.ranepa.ru |

**Программа развития Челябинского филиала РАНХиГС**

Программа развития Челябинского филиала до 2020 года разработана в 2012 году. Челябинский филиал РАНХиГС ориентируется на реализацию стратегии, свойственной вузам предпринимательского типа, в основу его деятельности заложены базовые ценности и ориентиры, определяющие гармонию внутренних трудовых и межличностных отношений преподавателей, сотрудников, студентов, а также отношений с внешним миром.

Стратегия развития Челябинского филиала РАНХиГС конкретизируется в приоритетных направлениях деятельности филиала и, соответственно, круге тех задач, решение которых является актуальным:

- приведение образовательной деятельности в соответствие с требованиями международной конкурентоспособности образовательного процесса;
- проведение конкурентоспособных научных исследований, экспертное сопровождение деятельности органов государственного управления.

**Миссия Челябинского филиала РАНХиГС**

Миссией Челябинского филиала РАНХиГС является подготовка для всех уровней органов власти и управления бизнес-структурами инновационно ориентированных профессионалов, обладающих навыками системного мышления, имеющих глубокое понимание закономерностей, механизмов и целей качественных изменений экономики, общества в целом.

Деятельность филиала в составе РАНХиГС направлена на то, чтобы обеспечить устойчивое доверие к вузу студентов и их родителей, руководителей предприятий и организаций, государственных и муниципальных органов власти региона. Создавая условия для профессионального развития преподавателей и сотрудников, филиал постоянно совершенствует образовательную и консалтинговую деятельность с учетом актуальных задач регионального развития, требований и пожеланий работодателей, интернационализации образовательного процесса, формируя тем самым потенциал творческого и карьерного роста обучаемых.

В основу деятельности Челябинского филиала РАНХиГС заложены базовые ценности и ориентиры, определяющие гармонию трудовых и межличностных отношений преподавателей, сотрудников, студентов, а также отношений с внешним миром:

- удовлетворенность потребителей образовательных услуг их ассортиментом и качеством;
- постоянное усиление конкурентных позиций на рынке образовательных услуг;
- ориентация на реализацию инновационных подходов к образовательному процессу;
- компетентность и непрерывное профессиональное развитие работающего в филиале персонала;
- корпоративная культура, обеспечивающая профессиональную и духовную зрелость персонала, слушателей и студентов;
- рациональное и эффективное использование финансовых и материальных ресурсов филиала;
- сохранение и развитие регионального лидерства, выход на уровень центра превосходства в осуществлении подготовки и переподготовки кадров для системы государственного и муниципального управления, профпереподготовки руководителей и ведущих специалистов бизнес-структур, проведении прикладных научных социологических исследований.

Показатели эффективности программы развития Челябинского филиала РАНХиГС до 2020 года показаны в таблице 1.

Таблица 1

## Результаты деятельности Челябинского филиала РАНХиГС

| № | Целевые показатели эффективности деятельности | | Ед. изм. | Значения показателей | | | | |
|---|---|---|---|---|---|---|---|---|
| | | | | 2013 | 2014 | 2015 | **2016** | 2017 |
| **I. Приведение образовательной деятельности в соответствие с требованиями международной конкурентоспособности образовательного процесса** | | | | | | | | |
| *Реализация образовательных программ высшего образования, послевузовского профессионального, дополнительного профессионального образования социально-экономической и гуманитарной направленности с развитием управленческих компетенций* | | | | | | | | |
| 1. | Общая численность студентов, обучающихся по образовательным программам **СПО** | | чел. | - | - | - | - | - |
| 2. | Общая численность студентов, обучающихся по образовательным программам **ВО**: бакалавриата, специалитета, магистратуры **на 31.12.2016** | | | | | | | |
| | 1. Общая численность студентов, обучающихся по программам высшего образования (**ВО**) на 31.12. | | тыс. чел. | 2,73 | 2,44 | 2,295 | **2,164** | |
| | 2. Общая численность обучающихся за счет средств федерального бюджета и с полным возмещением затрат на обучение на 31.12. | Бюджет | тыс. чел. | 0,11 | 0,19 | 0,268 | **0,355** | |
| | | Контракт | | 2,62 | 2,25 | 2,027 | **1,809** | |
| | 3. Количество студентов, обучающихся по очной форме обучения по программам **ВО** на 01.10. | | тыс. чел. | 0,46 | 0,52 | 0,524 | **0,56** | |
| | 4. Удельный вес численности студентов, обучающихся по программам магистратуры, в общей численности студентов, обучающихся по образовательным программам бакалавриата, программам специалитета, программам магистратуры | | проц. | - | 0,04 | 1,9 | **5,31** | |
| | 5. Доля магистров, обучающихся в Академии, получивших квалификацию (степень) «бакалавр» в Челябинском филиале РАНХиГС, в общей численности магистров, обучающихся в Филиале | | проц. | - | 0,2 | 11,11 | **9,57** | |
| | Количество студентов, обучающихся по индивидуальным учебным планам на программах **ВО** | | чел. | 1020 | 1107 | 785 | 691 | |
| | Среднегодовая численность студентов обучающихся по образовательным программам **ВО** | | чел. | 2659,2 | 2273,6 | 2244,4 | **2113,2** | |
| 2.1 | ***Бакалавриат*** | | | *1792* | *2243* | *2057* | ***2049*** | |
| | **«Экономика»:** | | чел. | 263 | 321 | 278 | **287** | |
| | *по очной форме обучения* | | чел. | 64 | 81 | 69 | **72** | |
| | *по заочной форме обучения* | | чел. | 199 | 240 | 209 | **215** | |
| | **«Менеджмент»:** | | чел. | 256 | 283 | 306 | **302** | |
| | *по очной форме обучения* | | чел. | 82 | 106 | 117 | **120** | |
| | *заочной форме обучения* | | чел. | 174 | 177 | 189 | **182** | |
| | **«Управление персоналом»:** | | чел. | - | 34 | 89 | **137** | |
| | *по очной форме обучения* | | чел. | - | 16 | 36 | **51** | |
| | *по заочной форме обучения* | | чел. | - | 18 | 53 | **86** | |
| | **«Государственное и муниципальное управление»:** | | чел. | 580 | 682 | 540 | **497** | |
| | *по очной форме обучения* | | чел. | 123 | 189 | 157 | **151** | |
| | *по заочной форме обучения* | | чел. | 457 | 493 | 414 | **346** | |

Продолжение таблицы 1

***Результаты деятельности Челябинского филиала РАНХиГС***

| № | Целевые показатели эффективности деятельности | Ед. изм. | Значения показателей | | | | |
|---|---|---|---|---|---|---|---|
| | | | 2013 | 2014 | 2015 | **2016** | 2017 |
| 2.1 | **«Бизнес-информатика»:** | чел. | - | 12 | 26 | **29** | |
| | *по очной форме обучения* | чел. | - | 12 | 26 | **29** | |
| | *по заочной форме обучения* | чел. | - | 0 | - | | |
| | **«Юриспруденция»:** | чел. | 693 | 904 | 769 | **765** | |
| | *по очной форме обучения* | чел. | 99 | 91 | 91 | **96** | |
| | *заочной форме обучения* | чел. | 594 | 813 | 678 | **669** | |
| | **«Политология»:** | чел. | - | 7 | 18 | **32** | |
| | *по очной форме обучения* | чел. | - | 7 | 18 | **32** | |
| | *по заочной форме обучения* | чел. | - | - | - | **-** | |
| 2.2 | ***Специалитет*** | *чел.* | *873* | *321* | *139* | ***0*** | |
| | **«Юриспруденция»:** | чел. | 360 | 90 | 52 | **0** | |
| | *по очной форме обучения* | чел. | - | 0 | - | **-** | |
| | *по заочной форме обучения* | чел. | 360 | 90 | 52 | **-** | |
| | **«Национальная экономика»:** | чел. | 11 | 0 | 0 | **0** | |
| | *по очной форме обучения* | чел. | - | **-** | - | **-** | |
| | *по заочной форме обучения* | чел. | 11 | **-** | - | **-** | |
| | **«Финансы и кредит»:** | чел. | 110 | 53 | 19 | **0** | |
| | *по очной форме обучения* | чел. | 15 | 15 | - | **-** | |
| | *по заочной форме обучения* | чел. | 95 | 38 | 19 | **-** | |
| | **«Бухгалтерский учет, анализ и аудит»:** | чел. | 31 | 0 | 0 | **0** | |
| | *по очной форме обучения* | чел. | - | **-** | - | **-** | |
| | *по заочной форме обучения* | чел. | 31 | - | - | **-** | |
| | **«Государственное и муниципальное управление»:** | чел. | 235 | 123 | 47 | **0** | |
| | *по очной форме обучения* | чел. | 53 | 26 | - | **-** | |
| | *по заочной форме обучения* | чел. | 182 | 97 | 47 | **-** | |
| | **«Менеджмент организации»:** | чел. | 126 | 55 | 39 | **0** | |
| | *по очной форме обучения* | чел. | 25 | 11 | - | **-** | |
| | *по заочной форме обучения* | чел. | 101 | 44 | 27 | **-** | |

Продолжение таблицы 1

***Результаты деятельности Челябинского филиала РАНХиГС***

| № | Целевые показатели эффективности деятельности | Ед. изм. | Значения показателей | | | | |
|---|---|---|---|---|---|---|---|
| | | | 2013 | 2014 | 2015 | **2016** | 2017 |
| 2.3 | ***Магистратура*** | *чел.* | **-** | *30* | *99* | ***115*** | |
| | **«Государственное и муниципальное управление»:** | чел. | - | **-** | 99 | **115** | |
| | *по очной форме обучения* | чел. | - | **-** | 10 | **9** | |
| | *по заочной форме обучения* | чел. | - | 30 | 89 | **106** | |
| 2.4 | Общая численность иностранных студентов, обучающихся по образовательным программам бакалавриата, специалитета, магистратуры | чел. | 12 | 16 | 26 | **33** | |
| | ***1. Бакалавриат*** | чел. | *12* | *16* | *25* | ***33*** | |
| | **«Экономика»:** | чел. | 3 | 2 | 2 | **6** | |
| | *по очной форме обучения* | чел. | 1 | 1 | 0 | **2** | |
| | *по заочной форме обучения* | чел. | 2 | 1 | 2 | **4** | |
| | **«Менеджмент»:** | чел. | 1 | 2 | 3 | **3** | |
| | *по очной форме обучения* | чел. | 0 | 0 | 0 | **0** | |
| | *заочной форме обучения* | чел. | 1 | 2 | 3 | **3** | |
| | **«Управление персоналом»:** | чел. | | | 2 | **3** | |
| | *по очной форме обучения* | чел. | | | 2 | **2** | |
| | *по заочной форме обучения* | чел. | | | 0 | **1** | |
| | **«Государственное и муниципальное управление»:** | чел. | 4 | 5 | 8 | **8** | |
| | *по очной форме обучения* | чел. | 0 | 1 | 1 | **1** | |
| | *по заочной форме обучения* | чел. | 4 | 4 | 7 | **7** | |
| | **«Юриспруденция»:** | чел. | 4 | 7 | 10 | **9** | |
| | *по очной форме обучения* | чел. | 1 | 2 | 2 | **2** | |
| | *заочной форме обучения* | чел. | 3 | 5 | 8 | **7** | |
| | ***2. Магистратура*** | чел. | | | *1* | ***4*** | |
| | **«Государственное и муниципальное управление»:** | чел. | | | 1 | **4** | |
| | *по очной форме обучения* | чел. | | | 0 | **0** | |
| | *по заочной форме обучения* | чел. | | | 1 | **4** | |
| 3. | Общая численность аспирантов, обучающихся по **ОП** научно-педагогических кадров в аспирантуре: | чел. | - | **-** | - | **-** | |

Продолжение таблицы 1

***Результаты деятельности Челябинского филиала РАНХиГС***

| № | Целевые показатели эффективности деятельности | Ед. изм. | Значения показателей | | | | |
|---|---|---|---|---|---|---|---|
| | | | 2013 | 2014 | 2015 | **2016** | 2017 |
| 4. | Общая численность слушателей по программам дополнительного профессионального образования (**ДПО**): повышение квалификации и профессиональная переподготовка | | | | | | |
| | 1. Общая численность слушателей прошедших обучение на программах **ДПО на 31.12.2016** | чел. | 3960 | 2995 | 2058 | **2498** | |
| | 2. Общая численность государственных и муниципальных служащих, прошедших обучение по **ДПО** | чел. | 2154 | 1647 | 1910 | **1278** | |
| | 3. Среднегодовая численность обучающихся | | | | 259,9 | **136,9** | |
| 4.1 | Общая численность прошедших обучение по программам повышения квалификации (от 16 до 250 часов), в том числе: | чел. | 2103 | 1635 | 1910 | **2379** | |
| | *государственные служащие* | чел. | 384 | 193 | 167 | **136** | |
| | *государственные служащие субъектов Российской Федерации* | чел. | 606 | 601 | 715 | **580** | |
| | *муниципальные служащие* | чел. | 1113 | 795 | 312 | **527** | |
| | *прочие категории (военная, право охранительная службы)* | чел. | 0 | 46 | 76 | **25** | |
| | *специалисты рыночной экономики* | | | 1443 | 752 | **1111** | |
| 4.2 | Общая численность государственных и муниципальных служащих, прошедших обучение по профессиональной переподготовки (свыше 250 часов), в том числе: | чел. | 51 | 110 | 148 | **119** | |
| | *государственные служащие* | чел. | 2 | 37 | 2 | **1** | |
| | *государственные служащие субъектов Российской Федерации* | чел. | 22 | 0 | 17 | **0** | |
| | *муниципальные служащие* | чел. | 27 | 5 | 17 | **9** | |
| | *прочие категории (военная, право охранительная службы)* | чел. | 0 | 0 | 0 | **0** | |
| | *специалисты рыночной экономики* | | | 68 | 102 | **109** | |
| 5. | *Подготовка научных и научно-педагогических кадров высшей квалификации* | | | | | | |
| | 1. Количество аспирантов, докторантов и научно-педагогических работников, имеющих опыт работы или прошедших стажировки в ведущих мировых и университетских центрах, корпорациях и на ведущих предприятиях | чел. | - | 2 | - | **-** | |
| | 2. Общая численность научно-педагогических работников (штатных), прошедших обучение за отчетный год, в том числе: | чел. | 20 | 21 | 51 | **40** | |
| | *по программам повышения квалификации,* | чел. | 19 | 11 | 45 | **21** | |
| | *по программам профессиональной переподготовки,* | чел. | 1 | 7 | 34 | **19** | |
| | *стажировки (в т. ч. зарубежные)* | чел. | 1 | 3/2 | - | **-** | |
| | 3. Количество научно-педагогических работников, имеющих зарубежную научную степень | чел. | - | - | - | **-** | |

Продолжение таблицы 1

***Результаты деятельности Челябинского филиала РАНХиГС***

| № | Целевые показатели эффективности деятельности | Ед. изм. | Значения показателей | | | | |
|---|---|---|---|---|---|---|---|
| | | | 2013 | 2014 | 2015 | **2016** | 2017 |
| 5. | 4. Численность работников (штатных), имеющих ученую степень кандидата наук, в общей численности научно-педагогических работников структурного подразделения, в том числе ППС, научных кадров | чел. | 40 | 50 | 48 | 47 | |
| | 5. Численность работников (штатных), имеющих ученую степень доктора наук, в общей численности научно-педагогических работников структурного подразделения, в том числе ППС, научных кадров | чел. | 8 | 9 | 9 | 10 | |
| 6 | *Разработка и внедрение новых конкурентоспособных технологий обучения* | | | | | | |
| | 1. Количество образовательных программ, в которых используется дистанционные образовательные технологии, в общей численности реализуемых образовательных программ Филиалом | проц. | 0 | 0 | 0 | 0 | |
| | 2. Доля аудиторий, оснащенных современным учебным оборудованием | проц. | 90 | 100 | 100 | 100 | |
| | 3. Доля учебных площадей, охваченных беспроводным подключением к информационно-телекоммуникационной сети «Интернет» | проц. | 100 | 100 | 100 | 100 | |
| | 4. Количество подготовленных Электронных учебно-методических пособий/ видео лекций | | 1 | 8/3 | 3/2 | 3/0 | |
| **II. Проведение конкурентоспособных научных исследований, экспертное сопровождение органов государственного управления** | | | | | | | |
| 1. | *Фундаментальные и прикладные исследования по актуальным направлениям глобального развития в интересах Российской Федерации* | | | | | | |
| | 1. Доля внебюджетных средств в общем объеме средств, полученных за проведение научно-исследовательских работ | проц. | 65,04 | 78,79 | 63,76 | | |
| | 2. Общее количество цитирований публикаций штатных работников структурного подразделения, аффилированных с Академией в базе данных: *Scopus, Web of Science* | ед. | 0 | 1 | 1 | **2** | |
| | 3. Общее количество цитирований публикаций штатных работников структурного подразделения, в Российском индексе научного цитирования (далее - РИНЦ) | ед. | 66 | 157 | 120 | **405,46** | |
| | 4. Количество действующих соглашений с международными предприятиями (организациями) | ед. | 2 | 2 | 4 | **4** | |

**Система управления организации**

Управление Челябинским филиалом РАНХиГС осуществляется в соответствии с Уставом Академии, Положением о Челябинском филиале РАНХиГС.

Общее руководство филиалом осуществляет выборный представительный орган – учёный совет Филиала.

Полномочия учёного совета Филиала, порядок его формирования, сроки полномочий определяются положением о Челябинском филиале РАНХиГС и положением об учёном совете Филиала, утверждённым советом Академии.

В состав учёного совета Филиала входят по должности: директор филиала и его заместители. Другие члены учёного совета Филиала избираются тайным голосованием на собрании Филиала в установленном порядке.

Состав учёного совета Филиала утверждается учёным советом Академии, и объявляется приказом ректора Академии.

Непосредственное руководство деятельностью Челябинского филиала осуществляет директор филиала, назначенный приказом ректора Академии по представлению проректора Академии, курирующего деятельность региональной сети.

Директор филиала в соответствии с уставом Академии, настоящим положением и на основании доверенности, выданной ректором Академии, представляет Академию и филиал в отношениях с органами государственной власти и местного самоуправления, юридическими и физическими лицами, несёт ответственность за соблюдение в деятельности филиала законодательства Российской Федерации, устава Академии, настоящего положения.

Директор филиала вправе вынести любой вопрос, относящийся к его компетенции, на рассмотрение Учёного совета Филиала.

Система управления Челябинского филиала РАНХиГС построена на основе дивизиональной организационной структуре, с элементами адаптации. Адаптация происходит в структуризации филиала по ориентации на потребителя.

Директор, возглавляющий филиал, осуществляет непосредственное управление заместителями и главным бухгалтером. Количество заместителей определяется директором исходя из объективной необходимости решения задач подготовки специалистов и развития филиала *(рис. 1)*.

Руководство отдельными направлениями деятельности филиала осуществляют заместители директора филиала.

Филиал в 2016 году имел в своей структуре 2 факультета, 9 кафедр, 7 отделов, 2 лаборатории, региональную школу государственного управления, бухгалтерию, библиотеку, копировально-множительное бюро.

В Челябинском филиале РАНХиГС предусмотрены должности научных, педагогических (профессорско-преподавательский состав), инженерно-технических, административно-хозяйственных, производственных, учебно-вспомогательных, медицинских и иных работников, осуществляющих вспомогательные функции, которые комплектуются в соответствии с законодательством Российской Федерации, иными нормативно-правовыми актами Российской Федерации.

Замещение должностей научно-педагогических работников Филиала проводится на конкурсной основе в соответствии с требованиями статьи 332, главы 52 Трудового кодекса Российской Федерации, Положения о порядке замещения должностей научно-педагогических работников РАНХиГС.

**Структура Челябинского филиала РАНХиГС**

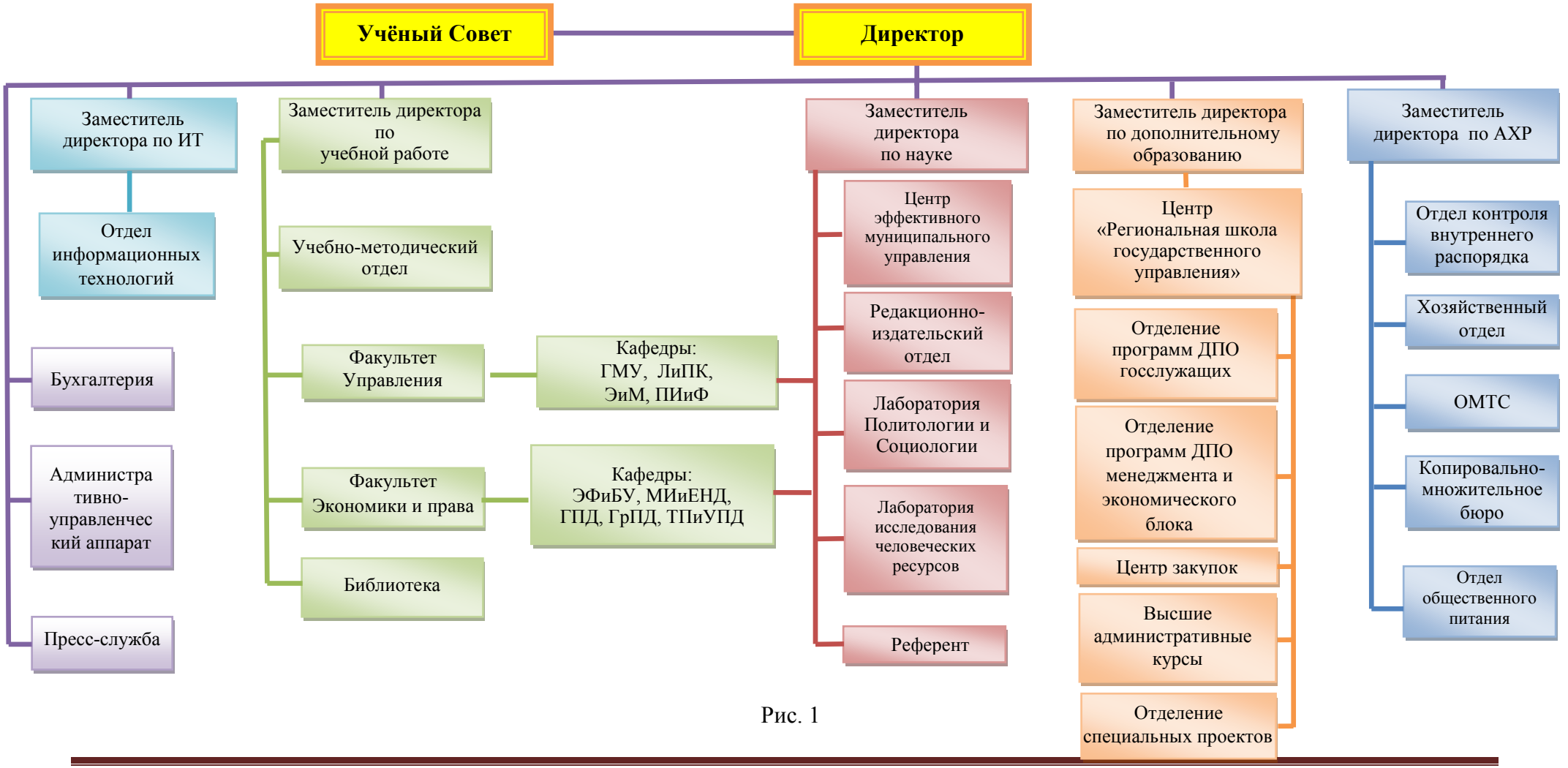


Рис. 1

## Образовательная деятельность

Образовательная деятельность Челябинского филиала РАНХиГС ведется на основании бессрочной лицензии от 30.12.2015г., серия **90Л01** № **0008916,** регистрационный номер **1862**, выданной Федеральной службой по надзору в сфере образования и науки, на право ведения образовательной деятельности в соответствии с Приложение №56.2.

Челябинский филиал РАНХиГС в 2016 году осуществлял подготовку по 7 направлениям подготовки бакалавров и 1 направлению подготовки магистров высшего образования.

Филиал выдает документы государственного образца на основании распоряжения Федеральной службой по надзору в сфере образования и науки № 1320-06 от 20.05.2016 года и приказа № 1951 от 18.11.2016 года, филиал имеет свидетельство о государственной аккредитации от 20.05.2016 года, серия **90А01** № **0002039**, регистрационный номер № **1943** и приложения № 53 и приложении № 64 *(табл. 2)*.

Таблица 2

| № | Коды укрупнённых групп направлений подготовки профессионального образования | Наименование укрупнённых групп направлений подготовки профессионального образования | Уровень образования |
|---|---|---|---|
| 1 | 38.00.00 | Экономика и управление | Высшее образование - бакалавриат |
| 2 | 40.00.00 | Юриспруденция | Высшее образование - бакалавриат |
| 3 | 41.00.00 | Политические науки и регионоведение | Высшее образование - бакалавриат |
| 4 | 38.00.00 | Экономика и управление | Высшее образование - магистратура |

Решением Комиссии Ассоциации юристов России по общественной оценке качества высшего юридического образования в **2012** году Челябинскому филиалу РАНХиГС выдано свидетельство об общественной аккредитации № **87** от 10.10.2012г. *(табл. 3)*.

Таблица 3

| Код и наименование укрупненной группы направлений подготовки | Код и наименование направления подготовки | Наименование работодателя, объединения работодателей или уполномоченных ими организаций, выдавшего документ, подтверждающий наличие профессионально-общественной аккредитации | Реквизиты документа | Дата выдачи документа | Дата окончания действия документа |
|---|---|---|---|---|---|
| 40.00.00 Юриспруденция | 40.03.01 Юриспруденция | Общероссийская общественная организация «Ассоциация юристов России» | № 87 Решение Комиссии Ассоциации юристов России по общественной оценке качества высшего юридического образования | 10.10.2012 | бессрочно |

В **2015** году Челябинский филиал РАНХиГС получил независимую оценку результатов обучения студентов по образовательным программам *(таблицы: 4, 4а, 4б)*.

Таблица 4

| Наименование программы | | Уровень аккредитации (отдельная программа) | Год аккредитации | Краткое описание аккредитации | Ссылка |
|---|---|---|---|---|---|
| *080100.62* | *Экономика* | Национальная аккредитация Научно-исследовательский институт мониторинга качества образования | Март-июль 2014 | Федеральный Интернет-экзамен в сфере профессионального образования | Сертификат качества март-июль 2014 |
| *080200.62* | *Менеджмент* | | | | |
| *081100.62* | *Государственное и муниципальное управление* | | | | |
| *030900.62* | *Юриспруденция* | | | | |

Таблица 4а

| Наименование программы | | Уровень аккредитации (отдельная программа) | Год аккредитации | Краткое описание аккредитации | Ссылка |
|---|---|---|---|---|---|
| *38.03.01* | *Экономика* | Национальная аккредитация Научно-исследовательский институт мониторинга качества образования | Октябрь 2014 февраль 2015 | Федеральный Интернет-экзамен в сфере профессионального образования | Сертификат качества октябрь 2014 – февраль 2015 |
| *080100.62* | *Экономика* | | | | |
| *080200.62* | *Менеджмент* | | | | |
| *081100.62* | *Государственное и муниципальное управление* | | | | |
| *030900.62* | *Юриспруденция* | | | | |

Таблица 4б

| Наименование программы | | Уровень аккредитации (отдельная программа) | Год аккредитации | Краткое описание аккредитации | Ссылка |
|---|---|---|---|---|---|
| *38.03.01* | *Экономика* | Национальная аккредитация Научно-исследовательский институт мониторинга качества образования | Март-июнь 2015 | Федеральный Интернет-экзамен в сфере профессионального образования | Сертификат качества март-июль 2015 |
| *38.03.02* | *Менеджмент* | | | | |
| *38.03.03* | *Управление персоналом* | | | | |
| *38.03.04* | *Государственное и муниципальное управление* | | | | |
| *38.03.05* | *Бизнес-информатика* | | | | |
| *40.03.01* | *Юриспруденция* | | | | |

**Содержание и качество подготовки студентов**

Челябинский филиал РАНХиГС реализует образовательные программы: профессионального и дополнительного образования.

Филиал в 2016 году реализовывал:

*в профессиональном образовании* - **13** образовательных программ высшего образования, из них:

по программам бакалавриата – **8**;

по программам специалитета – **4** (в соответствии с приложением №56.1);

по программам магистратуры – **1** *(табл. 5);*

Таблица 5

***Сведения о реализуемых образовательных программах ВО***

| Код направления подготовки | Наименование направления подготовки | Направленность (профиль) / специализация | Описание образовательной программы |
|---|---|---|---|
| 38.03.01 | Экономика | Учётно-финансовый | Описание |
| 38.03.02 | Менеджмент | Менеджмент организации и логистика | Описание |
| 38.03.02 | Менеджмент | Управление малым бизнесом | Описание |
| 38.03.03 | Управление персоналом | Управление персоналом организации | Описание |
| 38.03.04 | Государственное и муниципальное управление | Региональное управление | Описание |
| 38.03.05 | Бизнес-информатика | Электронный бизнес | Описание |
| 40.03.01 | Юриспруденция | Правоприменительный | Описание |
| 41.03.04 | Политология | Политическая коммуникативистика | Описание |
| 030501.65 | Юриспруденция | Гражданско - правовая | Завершили Обучение по образовательным программам в 1 полугодии 2016 |
| | | Государственно-правая | |
| 080105.65 | Финансы и кредит | Финансовый менеджмент | |
| 080504.65 | Государственное и муниципальное управление | Государственная служба | |
| 080507.65 | Менеджмент организации | Управление персоналом | |
| 38.04.04 | Государственное и муниципальное управление | Система государственного и муниципального управления | Описание |

*в дополнительном образовании:*

- **9** программ дополнительного образования взрослых, из них **4** программы по подготовке к ЕГЭ и **5** программ по подготовке к внутренним вступительным испытаниям;

- **42** программы дополнительного профессионального образования (далее ДПО) *(таблицы: 6, 7, 8).*

Таблица 6

***Сведения о реализуемых образовательных программах ДПО***

| Наименование образовательных программ | Число реализованных образовательных программ |
|---|---|
| Программы повышения квалификации **(ПК)** | **34** |
| в том числе в объеме: | |
| от 16 до 72 часов | 20 |
| 72 часа и выше | 14 |
| Программы профессиональной переподготовки **(ППП)** | **8** |
| в том числе в объеме: | |
| от 250 до 500 часов | 4 |
| 500 часов и выше | 4 |
| Челябинский филиал РАНХиГС **- всего** | **42** |

Таблица 7

***Сведения о реализуемых образовательных программах ДПО** (ПК)*

| № | Программа |
|---|---|
| **По направлению 38.03.04 Государственное и муниципальное управление** | |
| 1 | Актуальные вопросы бухгалтерского учета и отчетности, пенсионного и социального законодательства государственного, муниципального учреждения на 2016 год |
| 2 | Актуальные вопросы документационного обеспечения учебного процесса в образовательной организации высшего образования |
| 3 | Актуальные вопросы муниципального управления |
| 4 | Вопросы внедрения новых кадровых технологий на государственной гражданской службе |
| 5 | Госслужба РФ в условиях антикоррупционной политики и повышение эффективности своей деятельности |
| 6 | Госслужба РФ в условиях антикоррупционной политики и повышение эффективности своей деятельности |
| 7 | Госслужба РФ в условиях антикоррупционной политики и повышение эффективности своей деятельности |
| 8 | Госслужба РФ в условиях антикоррупционной политики и повышение эффективности своей деятельности |
| 9 | Государственное и муниципальное управление |
| 10 | Государственное и муниципальное управление |
| 11 | Государственное и муниципальное управление |
| 12 | Государственная служба Российской Федерации в условиях реализации миграционной политики |
| 13 | Государственная политика в области противодействия коррупции |
| 14 | Использование информационно-коммуникационных технологий и организация электронной информационно-образовательной среды в учебном процессе |
| 15 | Контрактная система в сфере закупок товаров, работ и услуг для обеспечения государственных и муниципальных нужд |
| 16 | Личная эффективность руководителя на государственной гражданской службе. Развитие управленческих навыков |
| 17 | Организация работы многофункционального центра по предоставлению государственных и муниципальных услуг |
| 18 | Особенности прохождения государственной гражданской службы в избирательной комиссии |
| 19 | Создание доступной среды для инвалидов и маломобильных групп населения в Челябинской области |
| 20 | Создание доступной среды для инвалидов и маломобильных групп населения |
| 21 | Управление государственными и муниципальными закупками |
| 22 | Управление государственными и муниципальными закупками |
| 23 | Управление государственными и муниципальными закупками |
| 24 | Управление государственными и муниципальными закупками |
| 25 | Эффективный руководитель в системе государственного управления |
| **По направлению 38.03.02 Менеджмент** | |
| 26 | Система управления проектами, в том числе в сфере стратегического планирования |
| 27 | Управление в сфере образования |

Продолжение таблицы 7

***Сведения о реализуемых образовательных программах ДПО** (ПК)*

| № | Программа |
|---|---|
| 28 | Управление в сфере культуры |
| 29 | Управление в сфере здравоохранения |
| **По направлению 38.03.01 Экономика** | |
| 30 | Новое в налоговом и бухгалтерском учете |
| 31 | Управление финансами в бюджетных организациях |
| 32 | Управление финансами в бюджетных организациях |
| **По направлению 40.03.01 Юриспруденция** | |
| 33 | Актуальные вопросы противодействия коррупции |
| 34 | Земельно-имущественные отношения. Практика применения земельного законодательства |

Таблица 8

***Сведения о реализуемых образовательных программах ДПО** (ППП)*

| № | Программа |
|---|---|
| **По направлению 38.03.04 Государственное и муниципальное управление** | |
| 1 | Государственное и муниципальное управление ПП |
| 2 | Управление государственными и муниципальными закупками |
| **По направлению 38.03.02 Менеджмент** | |
| 3 | Менеджмент в образовании ПП |
| 4 | Менеджмент организации ПП |
| 5 | Менеджмент организации ПП |
| 6 | Управление персоналом |
| 7 | Программа подготовки управленческих кадров для организаций народного хозяйства Российской Федерации по направлению «Менеджмент», наименование программы «Менеджмент организации», тип В |
| 8 | Управление персоналом |

Образовательные программы (далее ОП) ВО Челябинского филиала РАНХиГС по направлениям представляют собой комплекс основных характеристик образования (объем, содержание, планируемые результаты), организационно-педагогических условий, форм аттестации, который представлен в виде общей характеристики образовательной программы, учебного плана, календарного учебного графика, рабочих программ дисциплин (модулей), программ практик, оценочных средств, методических материалов, иных компонентов.

Образовательные программы ВО филиала разработаны на основе **ФГОС 3+** и **образовательных стандартов РАНХиГС** с учетом примерных учебных планов и примерных программ, рекомендуемых учебно-методическими объединениями РАНХиГС по направлениям, в соответствии с *приказом Минобрнауки России от 19.12.2013 N 1367 (ред. от 15.01.2015) "Об утверждении Порядка организации и осуществления образовательной деятельности по образовательным программам высшего образования - программам бакалавриата, программам специалитета, программам магистратуры" {КонсультантПлюс}*. Основные образовательные программы филиала размещены на сайте Челябинского филиала РАНХиГС в разделе Сведения об образовательной организации, рубрика Образование.

Дополнительное образование в соответствии с «Законом об образовании в Российской Федерации» включает дополнительное образование детей и взрослых, а также дополнительное профессиональное образование (повышение квалификации и профессиональная переподготовка).

Образовательные программы ДПО в Челябинском филиале РАНХиГС разработаны на основании установленных квалификационных требований и соответствующих федеральных государственных образовательных стандартов высшего образования в соответствии с приказом Минобрнауки № 499 от 1.07.2013 года.

**Сведения о численности студентов**

По состоянию на **31.12.2016** года численность обучающихся студентов по реализуемым образовательным программам в Челябинском филиале РАНХиГС составляет:

***- по программам высшего образования*** – **2164** человека, из них по очной форме обучения – **560** человек, заочной – **1604** человека, из них **8** человек с ограниченными возможностями здоровья. Численность обучающихся студентов за счет федерального бюджета **355**человек *(табл. 9).*

Таблица 9

***Сведения о численности обучающихся студентов программ ВО***

| Направление подготовки (специальность), получаемая в результате освоения образовательной программы | | Форма обучения | | | | | | | |
|---|---|---|---|---|---|---|---|---|---|
| | | Очная | | | | Заочная | | | |
| | | Всего | Бюдж. | Контр. | Лица с ОВЗ | Всего | Бюдж. | Контр. | Лица с ОВЗ |
| ***Программы бакалавриата*** | | **551** | **164** | **387** | **4** | **1498** | **191** | **1307** | **4** |
| *38.03.01* | *Экономика* | 72 | 36 | 36 | 0 | 215 | 50 | 165 | 2 |
| *38.03.02* | *Менеджмент* | 120 | 55 | 65 | 1 | 182 | 30 | 152 | 0 |
| *38.03.03* | *Управление персоналом* | 51 | 6 | 45 | 0 | 86 | 20 | 66 | 0 |
| *38.03.04* | *Государственное и муниципальное управление* | 151 | 54 | 97 | 2 | 346 | 40 | 306 | 0 |
| *38.03.05* | *Бизнес-информатика* | 29 | 3 | 26 | 0 | - | - | - | - |
| *40.03.01* | *Юриспруденция* | 96 | 10 | 86 | 0 | 669 | 51 | 618 | 2 |
| *41.03.04* | *Политология* | 32 | 0 | 32 | 1 | - | - | - | - |
| ***Программы магистратуры*** | | **9** | **0** | **9** | **0** | **106** | **0** | **106** | **0** |
| *38.04.04* | *Государственное и муниципальное управление* | 9 | 0 | 9 | 0 | 106 | 0 | 106 | 0 |
| Общая численность студентов | по формам обучения | **560** | **164** | **396** | **4** | **1604** | **191** | **1413** | **4** |
| | Челябинский филиал РАНХиГС | **2164 (8 человек с ОВЗ)** | | | | | | | |
| Приведённый контингент | по формам обучения | **560** | | | | **160,4** | | | |
| | Челябинский филиал РАНХиГС | **720,4** | | | | | | | |

Приведенный контингент студентов обучающихся по образовательным программам в Челябинском филиале РАНХиГС на 31.12.2016 года составляет **720,4** человека (очное обучение – **560**, заочное обучение – **160,4**). Среднегодовая численность студентов обучающихся по образовательным программам ВО в 2016 году составила **2113,2** человека, из них бакалавриат – **1986,2** человека, специалитет – **48** человек, магистратура – **104,2** человека.

Численность иностранных студентов из стран СНГ, обучающихся по реализуемым образовательным программам высшего образования, составляет **33** человека, из них **7** человек очная форма обучения и **26** человек заочная форма обучения *(табл. 10).*

Таблица 10

***Сведения о численности иностранных студентов программ ВО***

| Направление подготовки | | Армения | Казахстан | Киргизия | Молдова | Таджикистан | Узбекистан | Итого |
|---|---|---|---|---|---|---|---|---|
| **Очная форма обучения** | | **1** | **6** | **0** | **0** | **0** | **0** | **7** |
| *38.03.01* | *Экономика* | | 2 | | | | | **2** |
| *38.03.03* | *Управление персоналом* | 1 | 1 | | | | | **2** |
| *38.03.04* | *Государственное и муниципальное управление* | | 1 | | | | | **1** |
| *40.03.01* | *Юриспруденция* | | 2 | | | | | **2** |
| **Заочная форма обучения** | | **1** | **15** | **1** | **1** | **5** | **3** | **26** |
| *38.03.01* | *Экономика* | | 3 | | | | 1 | **4** |
| *38.03.02* | *Менеджмент* | 1 | 2 | | | | | **3** |
| *38.03.03* | *Управление персоналом* | | | | 1 | | | **1** |
| *38.03.04* | *Государственное и муниципальное управление* | | 3 | 1 | | 2 | 1 | **7** |
| *38.04.04* | *Государственное и муниципальное управление* | | 3 | | | 1 | | **4** |
| *40.03.01* | *Юриспруденция* | | 4 | | | 2 | 1 | **7** |
| **Челябинский филиал РАНХиГС** | | **2** | **21** | **1** | **1** | **5** | **3** | **33** |

Удельный вес численности иностранных студентов в общей численности студентов составляет **1,2%**.

***- по программам дополнительного профессионального образования*** – прошло обучение в **2016** году **2498** человек, по программам переподготовки **119** человек и программам повышения квалификации **2379** человек (*табл. 11, 12,13).* Из них:

- очная форма обучения – 2421 чел.;
- заочная форма обучения – 77 чел.;
- в рамках государственного задания (на бюджетные места) – 135 чел.;
- на внебюджетные места – 2363 чел.;
- государственных служащих – 580 чел.;
- муниципальных служащих – 536 чел.;
- иные категории – 1382 чел.

Среднегодовой контингент слушателей ДПО в **2016** году составляет **136,9** человек.

Таблица 11

***Сведения о численности лиц, обученных по программам ДПО***

| Категория слушателей | ПК | ПП | Всего |
|---|---|---|---|
| Федеральные государственные служащие | 136 | 1 | 137 |
| Государственные гражданские служащие субъектов РФ | 580 | 0 | 580 |
| Правоохранительные органы | 25 | 0 | 25 |
| Муниципальные служащие | 527 | 9 | 536 |
| Специалисты предприятий и организаций | 1111 | 109 | 1220 |
| **Челябинский филиал РАНХиГС** | **2379** | **119** | **2498** |

Таблица 12

***Сведения о численности лиц, обученных по программам ДПО***

*(укрупненные группы специальностей и направлений подготовки)*

| Укрупненные группы специальностей и направлений подготовки | По уровню профессионального образования | | | | | |
|---|---|---|---|---|---|---|
| | Всего реализовано дополнительных профессиональных программ | Всего обучено | СПО | ВО | | |
| | | | | Бакалавр | Специалист | Магистр |
| 38.00.00 Экономика и управление | 32 | 2276 | 138 | 125 | 1987 | 26 |
| 40.00.00 Юриспруденция | 2 | 103 | 0 | 10 | 92 | 1 |
| **Повышение квалификации** | **34** | **2379** | **138** | **135** | **2079** | **27** |
| 38.00.00 Экономика и управление | 8 | 119 | 5 | 1 | 112 | 1 |
| **Профессиональная переподготовка** | **8** | **119** | **5** | **1** | **112** | **1** |
| **Челябинский филиал РАНХиГС** | **42** | **2498** | **143** | **136** | **2191** | **28** |

Таблица 13

***Сведения о численности лиц, обученных по программам ДПО***

| Объём программ ДПО | Работники филиала | Руководителей | Всего | Форма обучения | | | |
|---|---|---|---|---|---|---|---|
| | | | | Очная | | Заочная | |
| | | | | Бюдж. | Контр. | Бюдж. | Контр. |
| **Повышение квалификации** | **58** | **230** | **2379** | **135** | **2244** | **0** | |
| от 16 до 72 аудиторных часов | 58 | 41 | 466 | 0 | 466 | 0 | 0 |
| от 72 до 250аудиторных часов | - | 189 | 1913 | 135 | 1778 | 0 | 0 |
| **Профессиональная переподготовка** | **22** | **29** | **119** | **0** | **42** | **0** | **77** |
| от 250 до 500 часов | - | 12 | 34 | 0 | 4 | 0 | 30 |
| свыше 500 часов | 22 | 17 | 85 | 0 | 38 | 0 | 47 |
| **Челябинский филиал РАНХиГС** | **80** | **259** | **2498** | **135** | **2286** | **0** | **77** |
| | | | | **2498** | | | |

***- по программам дополнительного образования взрослых*** – прошло обучение в **2016** году **76** человек, из них по программам по подготовке к ЕГЭ **53** человека и по программам по подготовке к внутренним вступительным испытаниям **23** человека.

**Система оценки качества образования по образовательным программам**

**Уровень требований при приеме**

В **2016** году для обучения по программам **ВО** принято – **579** человек из них на очную форму **108** человек, на заочную форму – **471** человек *(табл. 14)*: на 01.10.2016 – **422** человек и на 01.11.2015 – **49** человек.

Таблица 14

| Наименование | Форма обучения | Численность обучающихся, чел | | Итого |
|---|---|---|---|---|
| | | за счет бюджетных ассигнований федерального бюджета | за счет средств физических и (или) юридических лиц | |
| Челябинский филиал РАНХиГС | Всего | 95 | 484 | 579 |
| | очная | 45 | 63 | 108 |
| | заочная | 50 | 421 | 471 |

Средний балл ЕГЭ всех студентов, зачисленных в Челябинский филиал РАНХиГС в **2016** году по результатам ЕГЭ на первый курс, составляет **64,35**: по очной форме обучения **66,63** и заочной форме обучения **58,62** *(табл. 15)*.

Таблица 15

***Средний балл студентов по ЕГЭ***

| Направления подготовки | Средний минимальный балл ЕГЭ | | Средний балл ЕГЭ | |
|---|---|---|---|---|
| | за счет бюджетных ассигнований федерального бюджета | за счет средств физических и (или) юридических лиц | за счет бюджетных ассигнований федерального бюджета | за счет средств физических и (или) юридических лиц |
| Очная форма обучения | | | | |
| Экономика | 70,0 | 48,0 | 75,86 | 61,11 |
| Менеджмент | 65,66 | 54,66 | 75,2 | 62,33 |
| Управление персоналом | 71,0 | 45,66 | 76,58 | 58,55 |
| Государственное и муниципальное управление | 53,33 | 46,33 | 75,33 | 57,07 |
| Бизнес-информатика | 74,33 | 54,66 | 76,16 | 63,88 |
| Юриспруденция | 66,66 | 47,66 | 76,5 | 59,66 |
| Политология | 0 | 48,66 | 0 | 60,41 |
| Челябинский филиал РАНХиГС | **65,33** | **48,46** | **74,31** | **59,74** |
| | **65,98** | | | |
| **Заочная форма обучения** | | | | |
| Экономика | 65,33 | 52,33 | 72,25 | 59,75 |
| Менеджмент | 75,33 | 43,67 | 75,33 | 50,44 |
| Управление персоналом | 62,67 | 41,0 | 70,77 | 51,25 |
| Государственное и муниципальное управление | 72,33 | 46,67 | 72,33 | 52,38 |
| Юриспруденция | 0 | 41,33 | 0 | 53,77 |
| Челябинский филиал РАНХиГС | **68,91** | **53,16** | **72,11** | **54,12** |
| | **58,62** | | | |

Анализ результатов ЕГЭ по очной форме показывает, что уровень студентов зачисленных на 1 курс в 2016 году повысился на **11,66** балла по сравнению с 2014 годом *(табл.16)*.

Таблица 16

| Наименование | **2012** | **2013** | **2014** | **2015** | **2016** |
|---|---|---|---|---|---|
| Средний балл ЕГЭ студентов, принятых по результатам ЕГЭ на обучение по очной форме | 54,97 | 60,11 | 60,27 | 61,91 | **66,63** |

Средняя сумма набранных баллов по всем вступительным испытаниям составляет:
- очная форма обучения – **198,87** баллов;
- заочная форма – **176,6** баллов.

Средняя сумма набранных баллов по всем вступительным испытаниям по направлениям подготовки представлена в таблице 17.

Таблица 17

***Средняя сумма набранных баллов***

| Код | Наименование направления подготовки | Форма обучения | Численность обучающихся, чел | | Средняя сумма набранных баллов по всем вступительным испытаниям |
|---|---|---|---|---|---|
| | | | за счет бюджетных ассигнований федерального бюджета | за счет средств физических и (или) юридических лиц | |
| 38.03.01 | Экономика | очная | 6 | 6 | 210,8 |
| | | заочная | 10 | 56 | 188,97 |
| 38.03.02 | Менеджмент | очная | 10 | 6 | 207,63 |
| | | заочная | 10 | 28 | 158,51 |
| 38.03.03 | Управление персоналом | очная | 6 | 9 | 194,1 |
| | | заочная | 10 | 30 | 153,83 |
| 38.03.04 | Государственное и муниципальное управление | очная | 10 | 9 | 200,1 |
| | | заочная | 10 | 58 | 185,53 |
| 38.03.05 | Бизнес-информатика | очная | 3 | 3 | 202,0 |
| 40.03.01 | Юриспруденция | очная | 10 | 16 | 199,04 |
| | | заочная | 10 | 175 | 196,2 |
| 41.03.04 | Политология | очная | - | 14 | 178,43 |
| 38.04.04 | Государственное и муниципальное управление | очная | - | 0 | - |
| | | заочная | - | 74 | 69,9 |
| **Челябинский филиал РАНХиГС** | | **Всего** | **95** | **484** | **579** |
| | | **очная** | **45** | **63** | **108** |
| | | **заочная** | **50** | **421** | **471** |

Анализ результатов приема по направлениям подготовки за 5 лет представлен в таблице 18.

Таблица 18

***Результаты приема по каждому направлению подготовки за 2012-2016 года***

**Направление подготовки**: 38.03.01. Экономика

| | **2012** | **2013** | **2014** | **2015** | **2016** |
|---|---|---|---|---|---|
| **Очная форма обучения** | | | | | |
| Средняя сумма набранных баллов по всем вступительным испытаниям | | | | | |
| | - | - | - | - | 210,8 |
| На места, финансируемые за счет бюджетных ассигнований федерального бюджета | | | | | |
| Проходной (минимальный) балл | 171 | 240 | 218 | 214 | 220 |
| Средний балл | 57 | 66,01 | 73,5 | 72,5 | 75,86 |
| По договорам об образовании за счет средств физических и (или) юридических лиц | | | | | |
| Проходной (минимальный) балл | 134 | 146 | 123 | 150 | 144 |
| Средний балл | 49,2 | 55,9 | 59,1 | 61,3 | 61,11 |
| **Заочная форма обучения** | | | | | |
| Средняя сумма набранных баллов по всем вступительным испытаниям | | | | | |
| | - | - | - | - | 188,97 |
| На места, финансируемые за счет бюджетных ассигнований федерального бюджета | | | | | |
| Проходной (минимальный) балл | - | 188 | 190 | 189 | 211 |
| Средний балл | - | 65,5 | 69,4 | 66,9 | 72,25 |
| По договорам об образовании за счет средств физических и (или) юридических лиц | | | | | |
| Проходной (минимальный) балл | 139 | 120 | 107 | 110 | 102 |
| Средний балл | 51,6 | 52,1 | 50,0 | 61,3 | 59,75 |

Продолжение таблицы 18

**Направление подготовки**: 38.03.02. Менеджмент

| | 2012 | 2013 | 2014 | 2015 | 2016 |
|---|---|---|---|---|---|
| **Очная форма обучения** | | | | | |
| Средняя сумма набранных баллов по всем вступительным испытаниям | | | | | |
| | - | - | - | - | 207,63 |
| На места, финансируемые за счет бюджетных ассигнований федерального бюджета | | | | | |
| Проходной (минимальный) балл | 205 | 222 | 206 | 216 | 211 |
| Средний балл | 71,3 | 65,8 | 69,0 | 74,3 | 75,2 |
| По договорам об образовании за счет средств физических и (или) юридических лиц | | | | | |
| Проходной (минимальный) балл | 128 | 127 | 159 | 144 | 166 |
| Средний балл | 55,4 | 56,3 | 59,5 | 57,9 | 62,33 |
| **Заочная форма обучения** | | | | | |
| Средняя сумма набранных баллов по всем вступительным испытаниям | | | | | |
| | - | - | - | - | 158,51 |
| На места, финансируемые за счет бюджетных ассигнований федерального бюджета | | | | | |
| Проходной (минимальный) балл | - | 192 | - | 181 | 205 |
| Средний балл | - | 65,4 | - | 63,3 | 75,33 |
| По договорам об образовании за счет средств физических и (или) юридических лиц | | | | | |
| Проходной (минимальный) балл | 111 | 117 | 115 | 110 | 119 |
| Средний балл | 49,8 | 48,9 | 43,7 | 53,7 | 50,44 |

**Направление подготовки**: 38.03.03. Управление персоналом

| | 2012 | 2013 | 2014 | 2015 | 2016 |
|---|---|---|---|---|---|
| **Очная форма обучения** | | | | | |
| Средняя сумма набранных баллов по всем вступительным испытаниям | | | | | |
| | - | - | - | - | 194,1 |
| На места, финансируемые за счет бюджетных ассигнований федерального бюджета | | | | | |
| Проходной (минимальный) балл | - | - | - | - | 219 |
| Средний балл | - | - | - | - | 76,58 |
| По договорам об образовании за счет средств физических и (или) юридических лиц | | | | | |
| Проходной (минимальный) балл | - | - | 134 | 144 | 145 |
| Средний балл | - | - | 52,5 | 58,2 | 58,55 |
| **Заочная форма обучения** | | | | | |
| Средняя сумма набранных баллов по всем вступительным испытаниям | | | | | |
| | - | - | - | - | 153,83 |
| На места, финансируемые за счет бюджетных ассигнований федерального бюджета | | | | | |
| Проходной (минимальный) балл | - | - | - | 183 | 209 |
| Средний балл | - | - | - | 67,56 | 70,77 |
| По договорам об образовании за счет средств физических и (или) юридических лиц | | | | | |
| Проходной (минимальный) балл | - | - | 115 | 108 | 118 |
| Средний балл | - | - | 52,9 | 55,0 | 51,25 |

**Направление подготовки**: 38.03.04. Государственное и муниципальное управление

| | 2012 | 2013 | 2014 | 2015 | 2016 |
|---|---|---|---|---|---|
| **Очная форма обучения** | | | | | |
| Средняя сумма набранных баллов по всем вступительным испытаниям | | | | | |
| | - | - | - | - | 200,1 |
| На места, финансируемые за счет бюджетных ассигнований федерального бюджета | | | | | |
| Проходной (минимальный) балл | 233 | 225 | 213 | 214 | 221 |
| Средний балл | 77,7 | 68,6 | 74,3 | 73,6 | 75,33 |
| По договорам об образовании за счет средств физических и (или) юридических лиц | | | | | |
| Проходной (минимальный) балл | 123 | 136 | 120 | 128 | 142 |
| Средний балл | 53,3 | 57,7 | 56,3 | 57,6 | 57,07 |
| **Заочная форма обучения** | | | | | |
| Средняя сумма набранных баллов по всем вступительным испытаниям | | | | | |
| | - | - | - | - | 185,53 |
| На места, финансируемые за счет бюджетных ассигнований федерального бюджета | | | | | |
| Проходной (минимальный) балл | - | 176 | 192 | 193 | 216 |
| Средний балл | - | 66,0 | 69,2 | 66,8 | 72,33 |
| По договорам об образовании за счет средств физических и (или) юридических лиц | | | | | |
| Проходной (минимальный) балл | 114 | 122 | 112 | 127 | 109 |
| Средний балл | 48,7 | 50,5 | 47,6 | 51,2 | 52,38 |

Продолжение таблицы 18

**Направление подготовки**: 38.03.05. Бизнес-информатика

| | 2012 | 2013 | 2014 | 2015 | 2016 |
|---|---|---|---|---|---|
| **Очная форма обучения** | | | | | |
| Средняя сумма набранных баллов по всем вступительным испытаниям | | | | | |
| | - | - | - | - | 202,0 |
| На места, финансируемые за счет бюджетных ассигнований федерального бюджета | | | | | |
| Проходной (минимальный) балл | - | - | - | - | 225 |
| Средний балл | - | - | - | - | 76,16 |
| По договорам об образовании за счет средств физических и (или) юридических лиц | | | | | |
| Проходной (минимальный) балл | - | - | 119 | 120 | 181 |
| Средний балл | - | - | 47,9 | 53,5 | 63,88 |

**Направление подготовки**: 40.03.01 Юриспруденция

| | 2012 | 2013 | 2014 | 2015 | 2016 |
|---|---|---|---|---|---|
| **Очная форма обучения** | | | | | |
| Средняя сумма набранных баллов по всем вступительным испытаниям | | | | | |
| | - | - | - | - | 199,04 |
| На места, финансируемые за счет бюджетных ассигнований федерального бюджета | | | | | |
| Проходной (минимальный) балл | - | - | - | - | 223 |
| Средний балл | - | - | - | - | 76,5 |
| По договорам об образовании за счет средств физических и (или) юридических лиц | | | | | |
| Проходной (минимальный) балл | 110 | 130 | 125 | 141 | 152 |
| Средний балл | 55,0 | 61,7 | 57,1 | 59,6 | 59,66 |
| **Заочная форма обучения** | | | | | |
| Средняя сумма набранных баллов по всем вступительным испытаниям | | | | | |
| | - | - | - | - | 196,2 |
| На места, финансируемые за счет бюджетных ассигнований федерального бюджета | | | | | |
| Проходной (минимальный) балл | - | 183 | 191 | 210 | 209 |
| Средний балл | - | 69,5 | 72,1 | 70,8 | 0 |
| По договорам об образовании за счет средств физических и (или) юридических лиц | | | | | |
| Проходной (минимальный) балл | 113 | 111 | 110 | 110 | 118 |
| Средний балл | 50,2 | 47,1 | 58,5 | 59,1 | 53,77 |

**Направление подготовки**: 41.03.04. Политология

| | 2012 | 2013 | 2014 | 2015 | 2016 |
|---|---|---|---|---|---|
| **Очная форма обучения** | | | | | |
| Средняя сумма набранных баллов по всем вступительным испытаниям | | | | | |
| | - | - | - | - | 178,43 |
| На места, финансируемые за счет бюджетных ассигнований федерального бюджета | | | | | |
| Проходной (минимальный) балл | - | - | - | - | - |
| Средний балл | - | - | - | - | - |
| По договорам об образовании за счет средств физических и (или) юридических лиц | | | | | |
| Проходной (минимальный) балл | - | - | 180 | 180 | 157 |
| Средний балл | - | - | 61,3 | 60,5 | 60,41 |

**Направление подготовки**: 38.04.04. Государственное и муниципальное управление

| | 2012 | 2013 | 2014 | 2015 | 2016 |
|---|---|---|---|---|---|
| **Очная форма обучения** | | | | | |
| Средняя сумма набранных баллов по всем вступительным испытаниям | | | | | |
| | - | - | - | - | 0 |
| По договорам об образовании за счет средств физических и (или) юридических лиц | | | | | |
| Проходной (минимальный) балл | - | - | - | 50 | - |
| Средний балл | - | - | - | 60 | - |
| **Заочная форма обучения** | | | | | |
| Средняя сумма набранных баллов по всем вступительным испытаниям | | | | | |
| | - | - | - | - | 69,9 |
| По договорам об образовании за счет средств физических и (или) юридических лиц | | | | | |
| Проходной (минимальный) балл | - | - | 46 | 52 | 54 |
| Средний балл | - | - | 60 | 58 | 72,29 |

**Качество подготовки студентов**

Контроль качества подготовки студентов обучающихся проводится согласно действующему в филиале положению о текущем контроле успеваемости и промежуточной аттестации студентов в РАНХиГС (утверждено решением Ученого совета РАНХиГС от 24.01.2012 года, протокол № 1, с изм. и доп. от 7 июня 2013 г., от 31 июля 2015 г.) в виде:

− текущего контроля (в течение семестра);

− промежуточной аттестации (зачёт или экзамен).

В соответствии с Федеральными государственными образовательными стандартами (далее ФГОС) и Образовательными стандартами РАНХиГС, а также Положением о формировании фонда оценочных средств (утверждено решением Ученого совета РАНХиГС от 24.02.2012г., протокол № 1), для аттестации студентов на соответствие их персональных достижений, разработаны фонды оценочных средств, включая и компьютерное тестирование.

Во время экзаменационной сессии оценка качества подготовки за семестр производится путем зачетов и экзаменов. Экзаменационные билеты соответствуют требованиям ГОС ВПО, ФГОС 3+, Образовательным стандартам РАНХиГС и дают возможность объективно оценить уровень подготовки студентов.

Результаты экзаменационных сессий **2016** года представлены в таблицах 19 и 20.

Таблица 19

***Результаты 2 экзаменационной сессии 2015/2016 учебного года***

| Направление подготовки (специальность), получаемая в результате освоения образовательной программы | | Всего | Отлично | | Хорошо | | Удовлетв. | | Неудовлет. | |
|---|---|---|---|---|---|---|---|---|---|---|
| | | | Кол. ст. | % | Кол. ст. | % | Кол. ст. | % | Кол. ст. | % |
| ***Программы бакалавриата*** | | **1788** | **503** | **28,13** | **1020** | **57,04** | **262** | **14,65** | **3** | **0,16** |
| *38.03.01* | *Экономика* | **242** | 88 | 36,36 | 122 | 50,41 | 31 | 12,8 | 1 | 0,41 |
| *38.03.02* | *Менеджмент* | **266** | 112 | 42,1 | 129 | 48,49 | 24 | 9,02 | 1 | 0,38 |
| *38.03.03* | *Управление персоналом* | **77** | 28 | 36,36 | 41 | 53,24 | 8 | 10,38 | | |
| *38.03.04* | *Государственное и муниципальное управление* | **479** | 127 | 26,51 | 283 | 59,08 | 68 | 14,19 | 1 | 0,21 |
| *38.03.05* | *Бизнес-информатика* | **24** | 10 | 41,66 | 13 | 54,16 | 1 | 4,17 | | |
| *40.03.01* | *Юриспруденция* | **681** | 129 | 18,94 | 423 | 62,11 | 129 | 18,94 | | |
| *41.03.04* | *Политология* | **19** | 9 | 47,36 | 9 | 47,36 | 1 | 5,26 | | |
| ***Программы магистратуры*** | | **63** | **38** | **60,31** | **23** | **36,5** | **2** | **3,17** | | |
| *38.04.04* | *Государственное и муниципальное управление* | **63** | 38 | 60,31 | 23 | 36,5 | 2 | 3,17 | | |
| **Челябинский филиал РАНХиГС** | | **1824** | **541** | **29,22** | **1043** | **56,34** | **264** | **14,26** | **3** | **0,16** |

Таблица 20

***Результаты 1 экзаменационной сессии 2016/2017 учебного года***

| Направление подготовки (специальность), получаемая в результате освоения образовательной программы | | Всего | Отлично | | Хорошо | | Удовлетв. | | Неудовлет. | |
|---|---|---|---|---|---|---|---|---|---|---|
| | | | Кол. ст. | % | Кол. ст. | % | Кол. ст. | % | Кол. ст. | % |
| ***Программы бакалавриата*** | | **1622** | **477** | **29,4** | **962** | **59,3** | **178** | **10,9** | **5** | **0,31** |
| *38.03.01* | *Экономика* | **246** | 82 | 33,33 | 136 | 55,28 | 28 | 11,38 | | |
| *38.03.02* | *Менеджмент* | **251** | 88 | 35,05 | 143 | 56,97 | 20 | 7,96 | | |
| *38.03.03* | *Управление персоналом* | **125** | 50 | 40,0 | 65 | 52,0 | 9 | 7,2 | 1 | 0,8 |
| *38.03.04* | *Государственное и муниципальное управление* | **339** | 111 | 32,74 | 181 | 53,39 | 45 | 13,27 | 2 | 0,59 |
| *38.03.05* | *Бизнес-информатика* | **20** | 11 | 55,0 | 7 | 35,0 | 2 | 10,0 | | |
| *40.03.01* | *Юриспруденция* | **613** | 123 | 20,06 | 415 | 67,69 | 73 | 11,91 | 2 | 0,33 |
| *41.03.04* | *Политология* | **28** | 12 | 42,85 | 15 | 53,57 | 1 | 3,57 | | |
| ***Программы магистратуры*** | | **101** | **54** | **53,46** | **46** | **45,54** | **1** | **0,99** | | |
| *38.04.04* | *Государственное и муниципальное управление* | **101** | 54 | 53,46 | 46 | 45,54 | 1 | 0,99 | | |
| **Челябинский филиал РАНХиГС** | | **1723** | **531** | **30,81** | **1008** | **58,5** | **179** | **10,4** | **5** | **0,29** |

Итоги промежуточных аттестаций рассматриваются на заседаниях Советов факультетов и Ученом совете филиала с принятием конкретных решений, направленных

на совершенствование учебно-методической деятельности. Анализ результатов экзаменационных сессий филиала представлен в таблицах 21 и 22.

Таблица 21

***Анализ результатов 2 экзаменационной сессии филиала***

| | **2013-2014** | **2014-2015** | **2015-2016** |
|---|---|---|---|
| Отлично | 33,13 | 27,2% | **29,22%** |
| Хорошо | 45,45 | 58,1% | **56,34%** |
| Удовлетворительно | 17,59 | 14,5% | **14,26%** |
| Неудовлетворительно | 3,81 | 0,2% | **0,16%** |

Таблица 22

***Анализ результатов 1 экзаменационной сессии филиала***

| | **2014-2015** | **2015-2016** | **2016-2017** |
|---|---|---|---|
| Отлично | 26,82% | 30,7% | **30,81%** |
| Хорошо | 58,44% | 56,5% | **58,5%** |
| Удовлетворительно | 14,67% | 9,6% | **10,38%** |
| Неудовлетворительно | 0,05% | 3,2% | **0,29%** |

Самооценка собственной работы студента анализируется каждый месяц во время социологического мониторинга качества образовательного процесса *(табл. 23 и 24).*

Таблица 23

***Самооценка собственной работы студентов***

| Показатели | Заочная форма | | | | | Очная форма | Заочная форма | | | | Очная форма | **2016** |
|---|---|---|---|---|---|---|---|---|---|---|---|---|
| | 01.16 | 02.16 | 03.16 | 04.16 | 05.16 | | 09.16 | 10.16 | 11.16 | 12.16 | | |
| Не удовлетворены | 1,8 | 0 | 2,1 | 0 | 0 | 3,88 | 0 | 1,0 | 1,7 | 1,1 | 0,9 | **1,13** |
| Удовлетворены | 20,0 | 13,8 | 12,6 | 10,1 | 2,07 | 8,79 | 6,97 | 13,8 | 17,7 | 15,5 | 13,4 | **12,25** |
| Удовлетворены хорошо | 55,7 | 60,5 | 69,5 | 63,6 | 82,93 | 63,65 | 62,1 | 68,2 | 62,1 | 60,0 | 61,2 | **64,5** |
| Удовлетворены отлично | 22,5 | 25,7 | 15,8 | 26,3 | 15,0 | 23,68 | 30,93 | 17,0 | 18,5 | 23,4 | 24,5 | **22,12** |

В **2016** году **98,87 %** студентов выразили положительную оценку своей учебе. По сравнению с **2015** годом на **0,26%** увеличилось количество студентов не довольных собственной работой *(табл. 24).*

Таблица 24

***Самооценка собственной работы студентов по годам***

| Показатели | **2013** | **2014** | **2015** | **2016** |
|---|---|---|---|---|
| Не удовлетворены | 1,74 | 1,61 | 0,87 | **1,13** |
| Удовлетворены | 16,56 | 16,16 | 16,39 | **12,25** |
| Удовлетворены хорошо | 63,62 | 62,53 | 63,49 | **64,5** |
| Удовлетворены отлично | 18,08 | 19,7 | 19,25 | **22,12** |

Качество подготовки студентов подтверждено результатами Федерального Интернет-экзамена в сфере профессионального образования Независимая оценка результатов обучения студентов по образовательным программам и наличием профессионально-общественной аккредитации по укрупненной группе специальностей и направлений подготовки 40.00.00 «Юриспруденция».

**Государственная итоговая аттестация выпускников**

Государственная итоговая аттестация выпускников (далее ГИА) Челябинского филиала РАНХиГС проводилась в целях определения соответствия результатов освоения выпускниками образовательных программ, соответствующих требованиям ФГОС и ГОС ВПО.

Организация, проведение, формы ГИА, требования, предъявляемые к лицам, привлекаемым к проведению ГИА, а также особенности проведения ГИА для обучающихся с ограниченными возможностями здоровья проводится в филиале в соответствии с Положением о проведении в РАНХиГС ГИА по образовательным программам высшего образования – программам бакалавриата, специалитета и магистратуры (приказ № 01-1502 от 25.03.2016г.). Результаты государственной итоговой аттестации выпускников **2016** года представлены в таблицах 25-28.

Таблица 25

***Результаты государственного экзамена в 2016 году***

| Направление подготовки (специальность), получаемая в результате освоения образовательной программы | | Всего | Отлично | | Хорошо | | Удовлетв. | | Неудовлет. | |
|---|---|---|---|---|---|---|---|---|---|---|
| | | | Кол. | % | Кол. | % | Кол. | % | Кол. | % |
| ***Программы бакалавриата*** | | **395** | **135** | **34,2** | **189** | **47,8** | **68** | **17,2** | **3** | **0,76** |
| *38.03.01* | *Экономика* | **45** | 14 | 31,12 | 19 | 42,22 | 11 | 24,44 | 1 | 2,22 |
| *38.03.02* | *Менеджмент* | **46** | 22 | 47,84 | 12 | 26,08 | 10 | 21,73 | 2 | 4,35 |
| *38.03.04* | *Государственное и муниципальное управление* | **134** | 49 | 36,39 | 68 | 50,74 | 17 | 12,87 | | |
| *40.03.01* | *Юриспруденция* | **170** | 50 | 29,42 | 90 | 52,94 | 30 | 17,64 | | |
| ***Программы специалитета*** | | **137** | **17** | **124** | **69** | **50,36** | **49** | **35,76** | **2** | **1,46** |
| *030501.65* | *Юриспруденция* | **45** | 6 | 13,33 | 32 | 71,12 | 7 | 15,55 | | |
| *080105.65* | *Финансы и кредит* | **19** | 2 | 10,54 | 6 | 31,57 | 11 | 57,89 | | |
| *080504.65* | *Государственное и муниципальное управление* | **51** | 4 | 7,84 | 18 | 35,3 | 27 | 52,94 | 2 | 3,92 |
| *080507.65* | *Менеджмент организации* | **22** | 5 | 22,73 | 13 | 59,09 | 4 | 18,18 | | |
| **Челябинский филиал РАНХиГС** | | **532** | **152** | **28,57** | **258** | **48,49** | **117** | **21,99** | **5** | **0,93** |

Таблица 26

***Результаты выпускных квалификационных работ в 2016 году***

| Направление подготовки (специальность), получаемая в результате освоения образовательной программы | | Всего | Отлично | | Хорошо | | Удовлетв. | | Неудовлет. | |
|---|---|---|---|---|---|---|---|---|---|---|
| | | | Кол. | % | Кол. | % | Кол. | % | Кол. | % |
| ***Программы бакалавриата*** | | **397** | **162** | **40,8** | **189** | **47,6** | **46** | **11,58** | | |
| *38.03.01* | *Экономика* | **44** | 19 | 43,18 | 18 | 40,92 | 7 | 15,9 | | |
| *38.03.02* | *Менеджмент* | **48** | 27 | 56,25 | 16 | 33,33 | 5 | 10,42 | | |
| *38.03.04* | *Государственное и муниципальное управление* | **134** | 46 | 34,32 | 70 | 52,25 | 18 | 13,43 | | |
| *40.03.01* | *Юриспруденция* | **171** | 70 | 40,94 | 85 | 49,7 | 16 | 9,36 | | |
| ***Программы специалитета*** | | **142** | **42** | **29,57** | **71** | **50,0** | **29** | **20,42** | | |
| *030501.65* | *Юриспруденция* | **49** | 18 | 36,73 | 24 | 48,98 | 7 | 14,29 | | |
| *080105.65* | *Финансы и кредит* | **20** | 7 | 35,0 | 9 | 45,0 | 4 | 20,0 | | |
| *080504.65* | *Государственное и муниципальное управление* | **51** | 10 | 19,61 | 26 | 50,98 | 15 | 29,41 | | |
| *080507.65* | *Менеджмент организации* | **22** | 7 | 31,83 | 12 | 54,54 | 3 | 13,63 | | |
| ***Программы магистратуры*** | | **25** | **15** | **60,0** | **10** | **40,0** | | | | |
| *Государственное и муниципальное управление* | | **25** | 15 | 60,0 | 10 | 40,0 | | | | |
| **Челябинский филиал РАНХиГС** | | **564** | **219** | **38,82** | **270** | **47,87** | **75** | **13,29** | | |

Характеристика общего уровня подготовки выпускников филиала представлена в анализе результатов выпускных квалификационных работ за три года *(табл. 27).*

Таблица 27

***Анализ результатов выпускных квалификационных работ филиала***

| | **2014** | **2015** | **2016** |
|---|---|---|---|
| Отлично | 26,47% | 33,2% | **38,82%** |
| Хорошо | 58,44% | 49,1% | **47,87%** |
| Удовлетворительно | 14,67 | 17,7% | **13,29%** |

В 2016 году **86,69 %** выпускников защитили выпускную квалификационную работу на оценки хорошо и отлично. Количество отличных оценок увеличилось на **12,35%** по сравнению с 2014 годом.

В **2016** году в Челябинском филиале РАНХиГС завершило обучение:

*по программам высшего образования - **564** студента из них (табл. 29):*

- бакалавров **397** человека;
- специалистов **142** человека;
- магистров **25** человек.

*по программам дополнительного образования - **2498** человек из них (табл. 30):*

- переподготовку прошли **119** человек;
- повышение квалификации прошли **2379** человек

Таблица 28

***Результаты ГИА по программам высшего образования в 2016 году***

| Государственный экзамен | | | Защита выпускной квалификационной работы | | | |
|---|---|---|---|---|---|---|
| Количество выпускников | получивших оценку «удовлетворительно» | получивших оценки «отлично» и «хорошо» | Количество выпускников | получивших оценку «удовлетворительно» | получивших оценки «отлично» и «хорошо» | выполнявших ВКР по заявкам предприятий |
| Чел. | % | % | Чел. | % | % | % |
| **38.03.01 Экономика** | | | | | | |
| **45** | 24,44 | 73,34 | **44** | 15,9 | 84,1 | |
| **38.03.02 Менеджмент** | | | | | | |
| **46** | 21,73 | 73,92 | **48** | 10,42 | 89,58 | |
| **38.03.04 Государственное и муниципальное управление** | | | | | | |
| **134** | 12,87 | 87,13 | **134** | 13,43 | 86,57 | |
| **40.03.01 Юриспруденция** | | | | | | |
| **170** | 17,64 | 82,36 | **171** | 9,36 | 90,64 | |
| **030501.65 Юриспруденция** | | | | | | |
| **45** | 15,55 | 84,45 | **49** | 14,29 | 85,71 | |
| **080105.65 Финансы и кредит** | | | | | | |
| **19** | 57,89 | 42,11 | **20** | 20,0 | 80,0 | |
| **080504.65 Государственное и муниципальное управление** | | | | | | |
| **51** | 52,94 | 43,14 | **51** | 29,41 | 70,59 | |
| **080507.65 Менеджмент организации** | | | | | | |
| **22** | 18,18 | 81,82 | **22** | 13,63 | 86,37 | |
| **38.04.04 Государственное и муниципальное управление** | | | | | | |
| **-** | - | - | **25** | 0 | 100 | |

Таблица 29

***Количество выпускников по программам высшего образования в 2016 году***

| Код | Направление подготовки (специальность) | Бакалавр | Специалист | Магистр |
|---|---|---|---|---|
| 38.03.01 | Экономика | 44 | | |
| 38.03.02 | Менеджмент | 48 | | |
| 38.03.01 | Экономика | 44 | | |
| 38.03.02 | Менеджмент | 48 | | |
| 38.03.04 | Государственное и муниципальное управление | 134 | | |
| 38.04.04 | Государственное и муниципальное управление | | | 25 |
| 40.03.01 | Юриспруденция | 171 | | |
| 030501.65 | Юриспруденция | | 49 | |
| 080105.65 | Финансы и кредит | | 20 | |
| 080504.65 | Государственное и муниципальное управление | | 51 | |
| 080507.65 | Менеджмент организации | | 22 | |
| **Челябинский филиал РАНХиГС** | | **397** | **142** | **25** |
| | | **564** | | |

Таблица 30

***Количество выпускников по программам ДПО в 2016 году***

| Объём часов по программам | Форма обучения | |
|---|---|---|
| | Переподготовка | Повышение |
| от 16 до 72 аудиторных часов | - | 466 |
| от 72 до 250аудиторных часов | - | 1913 |
| свыше 250 аудиторных часов | 34 | - |
| свыше 500 аудиторных часов | 85 | - |
| **Челябинский филиал РАНХиГС** | **119** | **2379** |
| | **2498** | |

**Востребованность выпускников**

Востребованность выпускников на рынке труда является одной из важнейших характеристик эффективности работы филиала. Она позволяет судить о качестве подготовки выпускников и поддержании постоянных деловых связей с компаниями-

работодателями. По отзывам работодателей, выпускники Челябинского филиала РАНХиГС имеют необходимый уровень подготовки, получают хорошие теоретические знания, обладают навыками практической работы, могут самостоятельно решать сложные профессиональные и управленческие задачи.

Востребованность выпускников на рынке труда определяется их трудоустройством. Анализ трудоустройства выпускников Челябинского филиала РАНХиГС в 2016 году очной формы обучения показал, что из **52** выпускников *(табл. 31)*:

- **41** человек трудоустроен (**78,85 %**);
- **4** человека продолжили обучение (**7,69%**).

Анализ результатов востребованности выпускников очной формы обучения представлен в таблицах 31-33.

Таблица 31

***Анализ трудоустройства выпускников очной формы обучения в 2016 году***

| Наименование специальности (направления подготовки) | | Количество выпускников **очной** формы обучения, чел. | | | Трудоустроены выпускники, чел. | Нетрудоустроенные выпускники, чел. | Из них: | | | |
|---|---|---|---|---|---|---|---|---|---|---|
| | | Всего | Бюджет | Контракт | | | Служат в армии, чел. | Продолжили обучение на более высоком уровне, чел. | Отпуск по уходу за ребенком, чел. | Другие обстоятельства, чел. |
| **38.00.00 Экономика и управление** | | **38** | **8** | **30** | **31** | **7** | **-** | **1** | **1** | **5** |
| 38.03.01 | Экономика | 5 | 3 | 2 | 4 | 1 | - | - | 1 | - |
| 38.03.02 | Менеджмент | 13 | 3 | 10 | 10 | 3 | - | 1 | - | 2 |
| 38.03.04 | Государственное и муниципальное управление | 20 | 2 | 18 | 17 | 3 | - | - | - | 3 |
| **40.00.00 Юриспруденция** | | **14** | **0** | **14** | **10** | **4** | **1** | **3** | | **-** |
| 40.03.01 | Юриспруденция | 14 | 0 | 14 | 10 | 4 | 1 | 3 | | - |
| **Итого:** | | **52** | **8** | **44** | **41** | **11** | **1** | **4** | **1** | **5** |

**71,15%** выпускников 2016 года трудоустроено на предприятиях и организациях Челябинска и Челябинской области, а также в других регионах Российской Федерации *(табл. 32)*.

Таблица 32

| Направление подготовки | Органы государственной власти и предприятия | | | Нетрудоустроенные |
|---|---|---|---|---|
| | Государственные | Муниципальные | Частные | |
| 38.03.01 Экономика | 2 | 1 | 1 | 1 |
| 38.03.02 Менеджмент | 2 | 2 | 6 | 3 |
| 38.03.04 Государственное и муниципальное управление | 9 | 6 | 2 | 3 |
| 40.03.01 Юриспруденция | 2 | 5 | 3 | 4 |
| **Челябинский филиал РАНХиГС** | **15** | **14** | **12** | **11** |

Таблица 33

***Анализ результатов востребованности выпускников по программам ВО по годам***

| | **2014** | **2015** | **2016** |
|---|---|---|---|
| Трудоустройство выпускников | 70% (мониторинг эффективности деятельности ОО) | 91,55% | **78,85%** |

В Челябинском филиале РАНХиГС проводится подготовка специалистов, с оплатой стоимости обучения за счет средств юридических лиц. В **2016** году подготовлено **5** выпускников на основании договоров с юридическими лицами на подготовку специалистов *(табл. 34)* и продолжают обучение на основании договоров **13** студентов *(табл. 35)*.

Таблица 34

***Договоры с юридическими лицами на подготовку специалистов***

| Органы государственной власти и предприятия | Направление подготовки | Количество (чел.) |
|---|---|---|
| **2016** | | |
| Администрация Красноармейского муниципального района | ГМУ | 1 |
| Администрация Коркинского муниципального района | ГМУ | 1 |
| МАОУ лицей №77 г. Челябинска | ГМУ | 1 |
| Областное бюджетное учреждение «Учебный центр олимпийской подготовки по дзюдо Челябинской области» | ГМУ | 1 |
| РООО «Федерация по спортивной гимнастике» | ГМУ | 1 |
| **Итого** | | **5** |

Таблица 35

***Договоры с юридическими лицами на подготовку специалистов***

| Органы государственной власти и предприятия | Направление подготовки | Количество (чел.) |
|---|---|---|
| ЗАО «Управление и Финансы» | Юо-4-13 | 1 |
| Администрация Коркинского муниципального района | ГМУо-4-13 | 1 |
| Муниципальное общеобразовательное учреждение гимназия № 10 | Ю-3-14 | 1 |
| ООО «Частная охранная организация Медведь» | Ю-3-14 | 1 |
| ООО Торговый дом «ПСС» | Ю-4-14 | 1 |
| ООО «УралЗеленСтрой» | ГМУ-2-15 | 1 |
| ООО «ЖКХ Партнер» | ГМУ-2-15 | 1 |
| ОАО «Новокаолиновый ГОК» | ГМУ-5-13 | 1 |
| ИП «Галяев» | ГМУ-3-15 | 1 |
| ООО «Гидросфера» | ГМУ-2-16 | 1 |
| ИП «Ушаков» | БИо-4-15 | 1 |
| ФУ администрации Еткульского муниципального района Челябинской области | ГМУ-2-16 | 1 |
| ООО «ВОРТМАН ВОСТОК» | Юо-4-15 | 1 |
| **Итого** | | **13** |

Филиалом заключено:

- **143** договора о сотрудничестве с предприятиями и организациями для проведения практики обучающихся студентов, предусматривающих адаптацию студентов к условиям будущей профессиональной деятельности на конкретных предприятиях еще на стадии практики;
- **7** соглашений с организациями, которые стали филиалами кафедр Челябинского филиала РАНХиГС *(табл. 36)*..

Таблица 36

**Филиалы кафедр Челябинского филиала РАНХиГС**

| № п/п | Наименование филиала кафедры | Наименование кафедры | Наименование документа | Дата |
|---|---|---|---|---|
| 1 | Филиал кафедры ГУПОГиМС при Управлении Федеральной антимонопольной службы по Челябинской области | ГУПОГиМС | Соглашение | 12.12.2013 |
| 2 | Филиал кафедры ТПиУПД при Управлении Федеральной службы судебных приставов по Челябинской области | ТПиУПД | Соглашение | 12.12.2013 |
| 3 | Филиал кафедры ЭиМ при ОО «Реал Строй Групп» | ЭиМ | Соглашение | 24.01.2014 |
| 4 | Филиал кафедры ЭиМ при ООО «Темп Автотех» | ЭиМ | Соглашение | 23.01.2014 |
| 5 | Филиал кафедры МИиЕНД при ООО «ГарантУралСервис» | МИиЕНД | Соглашение | 30.05.2014 |
| 6 | Филиал кафедры ТПиУПД при ГУФСИН по Челябинской области | ТПиУПД | Соглашение | 29.11.2014 |
| 7 | Филиал кафедры ГПД при Избирательной комиссии Челябинской области | ГПД | Соглашение | 31.12.2014 |

В **2016** году **52** организации, были представлены на мероприятиях Челябинского филиала РАНХиГС с практическим ознакомлением с работой своих организаций *(табл. 37)*, из них:

- из органов власти – **28** организаций;
- из бизнес-среды – **24** организации.

Таблица 37

***Работодатели, представленные на мероприятиях Челябинского филиала РАНХиГС***

| Наименование компании | Дата | Тип события (ярмарка вакансий и т.п.) | Ссылка на событие |
|---|---|---|---|
| Клуб уральских политологов | 02.02.16 | Заседание Клуба уральских политологов | Студенты и преподаватели Челябинского филиала РАНХиГС приняли участие в заседании Клуба уральских политологов |
| Территориальной избирательной комиссии Тракторозаводского района | 16.02.16 | День молодого избирателя в Тракторозаводском районе города Челябинска состоялись 2 тура игры «Избирательный круг» | Деловая игра «Избирательный круг» |
| Аппарат Уполномоченного по защите прав предпринимателей | 29.02.16 | Встреча с Уполномоченным по защите прав предпринимателей в Челябинской области Гончаровым А.Н. | Студенты филиала встретились с уполномоченным по правам предпринимателей Челябинской области |
| Министерство дорожного хозяйства и транспорта Челябинской области | 15.03 | Встреча студентов с Министром дорожного хозяйства и транспорта Челябинской области Гущиным А. И. | О дорожном хозяйстве и транспорте Челябинской области из первых уст |
| Предприятие ОАО «Макфа» | 18.03.16 | Экскурсия на предприятие ОАО «Макфа». | Студенты узнали о процессе приготовления макаронных изделий |
| Прокуратура Челябинской области | 23.03.16 | Круглый стол на тему «Актуальные проблемы трудового права», организованный кафедрой гражданско-правовых дисциплин | Студенты обсудили проблемы трудового права |
| Главное управление «Государственная жилищная инспекция Челябинской области» | 24.03.16 | Встреча студентов Челябинского филиала Президентской академии с заместителем начальника Главного управления «Государственная жилищная инспекция Челябинской области» Никитиной Э.Б. | Студентам Челябинского филиала РАНХиГС рассказали о нововведениях в системе ЖКХ |
| Общественная организация «Центр правозащитных организаций Свердловской области» и Общественная наблюдательная комиссия Челябинской области | 01.04.16 | Круглый стол посвящен теме гражданского контроля мест принудительного содержания как условие гуманизации режима соблюдения содержания и участие местного сообщества в реабилитации осужденных во время и после отбытия наказания | Круглый стол по актуальным вопросам |
| Главное управление по взаимодействию с правоохранительными и военными органами Челябинской области | 05.04.16 | Встреча с начальником Главного управления по взаимодействию с правоохранительными и военными органами Челябинской области | Студентам филиала рассказали о взаимодействии правоохранительных органов |
| Главное Управление лесами Челябинской области | 21.04.16 | Экскурсия в Музей леса Главного Управления лесами Челябинской области | Студенты посетили музей леса Челябинской области |
| ООО «СТ Урал» | 13.05.16 | Экскурсия в IT-парке Челябинской области | Студенты узнали об IT-технологиях Челябинской области |

Продолжение таблицы 37

***Работодатели, представленные на мероприятиях Челябинского филиала РАНХиГС***

| Наименование компании | Дата | Тип события (ярмарка вакансий и т.п.) | Ссылка на событие |
|---|---|---|---|
| Объединенный государственный архив Челябинской области | 05.04.16<br><br>12.05.16<br><br>16.09.16<br><br>17.11.16<br><br>22.12.16 | Экскурсия в музей Объединенного государственного архива Челябинской области<br><br>Практическое занятие по дисциплине «История» в Объединенном государственном архиве Челябинской области | Студенты познакомились с модой советских времен<br><br>Политологи ознакомились с рассекреченными документами<br><br>Экскурсия, посвященная 280-летию г. Челябинска и 95-летию архивной службы Челябинской области<br><br>Практикум по «Истории» в Госархиве Челябинской области<br><br>Семинар по истории региона в Госархиве |
| Администрация Тракторозаводского района города Челябинска | 06.09.16 | Встреча с главой Тракторозаводского района города Челябинска | Встреча с Главой Тракторозаводского района |
| УК «Альфа Капитал» | 15.09.16 | Практико-ориентированный семинар «Финансовое обеспечение инвестиционного процесса» | Студентов пригласили на практику в управляющую компанию |
| Региональная общественная организация «Центр правозащитных организаций Свердловской области» и Общественная наблюдательная комиссия Челябинской области. | 16.09.16 | Круглый стол на тему «Проблемы организации гражданского контроля за местами принудительного содержания и участие местного сообщества в реабилитации осужденных во время и после отбытия наказания» | Круглый стол о проблемах гражданского контроля за местами принудительного содержания |
| Молодежной избирательной комиссии Тракторозаводского района города Челябинска, | 06.09.16<br><br>12.12.16 | Участие в заседании Молодежной избирательной комиссии Тракторозаводского района города Челябинска<br><br>Семинар на тему: «Российское избирательное право и процесс: взгляд молодёжи на современное состояние и проблемы» | Активисты филиала приняли участие в заседании Молодежной избирательной комиссии Тракторозаводского района города Челябинска<br><br>Школа Лидера и Молодежная избирательная комиссия Тракторозаводского района провели совместный семинар |
| Отделение Банка России по Челябинской области | 01.10.16 | Участие в Дне открытых дверей Центрального Банка России | Студенты на Дне открытых дверей в Центробанке |
| Агентство по социально-экономическому развитию агломераций Челябинская городская Дума<br>Управление по делам молодежи г. Челябинска | 07.10.16 | Участие в конференции Первого молодёжного университета развития агломераций "Современный Город" АСЭРА | Первый молодёжный университет развития агломераций "Современный Город" |

Продолжение таблицы 37

***Работодатели, представленные на мероприятиях Челябинского филиала РАНХиГС***

| Наименование компании | Дата | Тип события (ярмарка вакансий и т.п.) | Ссылка на событие |
|---|---|---|---|
| Министерство образования и науки Челябинской области | 10.10.16 | Открытая лекция министра образования и науки Челябинской области | Министр образования и науки Челябинской области прочитал лекцию для слушателей Челябинского филиала РАНХиГС |
| Каслинский завод архитектурно-художественного литья | 14.10.16 | Экскурсия для студентов на Каслинский завод архитектурно-художественного литья | Студенты Челябинского филиала РАНХиГС узнали секреты каслинского литья |
| Российский студенческий спортивный союз | 14-17.10.16 | Участие в Региональном молодёжном проекте «Кадровый резерв студенческого спорта» | Спортклуб Челябинского филиала РАНХиГС на Региональном молодёжном проекте «Кадровый резерв студенческого спорта» |
| Отдел кадров ОМВД России по Коркинскому району Челябинской области | 21.10.16 | Профориентационная встреча студентов с начальником отдела кадров ОМВД России по Коркинскому району | Студентов Челябинского филиала РАНХиГС пригласили работать в полиции |
| Филиал ФГУ «Федеральная кадастровая палата Росреестра» по Челябинской области | 25.10.16 | Участие в дне открытых дверей филиала ФГУ «Федеральная кадастровая палата Росреестра» по Челябинской области и в практическом семинаре на тему «Электронные услуги Росреестра: удобнее, быстрее надежнее» | Студенты посетили Челябинский филиал Федеральной кадастровой палаты |
| Управление продаж ООО «ЧТЗ-Уралтрак» ООО «РеалСтройГрупп» Областное подразделение «Топ-комплект экспорт» Компания «Артикль мастерская рекламы» Рекламно-производственная компания Vzhik | 02.11.16 | Профориентационная встреча в рамках конкурса «Управленческие поединки» | Управленческие поединки |
| Министерство имущества и природных ресурсов Челябинской области | 03.11.16 | Профориентационная встреча студентов с руководителем отдела государственной службы и кадров Министерства имущества и природных ресурсов Челябинской области | «Место встречи» |
| Управление общественных связей Правительства Челябинской области | 03.11.16 | Обзорная лекция на тему: «Религиозная составляющая политики США» начальника отдела по реализации национальной политики управления общественных связей Правительства Челябинской области | Студенты обсудили проблемы радикализма |
| Управление Роскомнадзора по Челябинской области | 05-27.11.16 | Участие в конкурсе Управления Роскомнадзора по Челябинской области по целевому обучению с последующим трудоустройством | Студентка Челябинского филиала Президентской академии стала победителем конкурса на целевое обучение |

Продолжение таблицы 37

***Работодатели, представленные на мероприятиях Челябинского филиала РАНХиГС***

| Наименование компании | Дата | Тип события (ярмарка вакансий и т.п.) | Ссылка на событие |
|---|---|---|---|
| Южно-Уральская торгово-промышленная палата | 08.11.16<br><br>10.11.16 | Участие в круглом столе на тему «Успешные практики малого и среднего бизнеса: помогать или мешать»<br><br>Участие в семинаре на тему «Привлечение инвестиций с использованием возможности фондового рынка» | Магистрантка Филиала приняла участие в круглом столе в Южно-Уральской торгово-промышленной палате<br><br>Студенты-экономисты на конференции в ЮУТПП |
| Общественное движение "За возрождение Урала" | 09.11.16 | Участие в семинаре для представителей органов территориального общественного самоуправления "Формирование советов многоквартирных домов - как инструмент защиты прав граждан в сфере ЖКХ" | Семинар, посвященный актуальным вопросам в сфере ЖКХ |
| Центр противопожарной пропаганды и общественных связей | 14.11.16 | Экскурсия на пожарно-техническую выставку в рамках предмета «Безопасность жизнедеятельности» | Экскурсия на пожарно-техническую выставку |
| Правительство Челябинской области | 17.11.16 | Участие в первом заседании общественной наблюдательной комиссии Челябинской области по общественному контролю за обеспечением прав человека в местах принудительного содержания и содействия лицам, находящимся в местах принудительного содержания | Студенты Филиала – члены Общественной наблюдательной комиссии |
| Администрация г. Челябинска<br>Ассамблея народов Челябинской области | 22.11.16 | Участие в Гражданском форуме «Челябинск многонациональный: многонациональная молодежь как ресурс развития страны» | Студенты-политологи на форуме «Челябинск многонациональный» |
| Управление Федеральной антимонопольной службы | 25.11.16 | Профориентационная встреча с представителями Управления Федеральной антимонопольной службы и Челябинского регионального отделения «Опоры России» в формате знаменитой игры «Монополия» | Студенты Челябинского филиала РАНХиГС сыграли в «большую» Монополию |
| Молодежная палата при Городской Думе г. Челябинска | 25.11.16 | Участие в отчетно-выборном заседании Молодежной палаты при Городской Думе г. Челябинска | Студент Челябинского филиала РАНХиГС избран председателем комиссии в Молодежной палате г. Челябинска |
| Избирательная комиссия Челябинской области<br>Молодежная избирательная комиссия Челябинской области | 30.11.16<br><br>23.12.16 | Финал областного чемпионата по настольной обучающей игре «Президент»<br><br>Участие в интеллектуально-правовой игре «Гражданин» | Финал игры «Президент» в Челябинском филиале РАНХиГС<br><br>Активисты Школы Лидера организовали интеллектуально-правовую игру «Гражданин» |
| Компания «Первый БИТ». | 01.12.16 | Экскурсия в компанию «Первый БИТ» | Экскурсия в «Первый бит» |
| ООО «Гарант-Урал» | 05.12.16 | Олимпиада «Гарант для динамичных профессионалов» | Олимпиада «Гарант» для студентов-юристов и экономистов |

Продолжение таблицы 37

***Работодатели, представленные на мероприятиях Челябинского филиала РАНХиГС***

| Наименование компании | Дата | Тип события (ярмарка вакансий и т.п.) | Ссылка на событие |
|---|---|---|---|
| Министерство информационных технологий и связи Челябинской области | 08.12.16 | Открытое занятие со студентами 2 курса направления подготовки «Бизнес-информатика» на базе Центра обработки данных Министерства информационных технологий и связи Челябинской области | Открытое занятие для студентов Филиала в Центре обработки данных Министерства информационных технологий и связи Челябинской области |
| Рекрутинговое агентство «ТИРС» | 12.12.16 | Мастер-класс на тему «Ловушки и провокации на собеседовании» для студентов старших курсов | Мастер-класс для студентов «Ловушки и провокации на собеседовании» |
| Челябинская городская Дума | 12.12.16 | Участие в публичных слушания по проекту решения Челябинской городской Думы «О бюджете города Челябинска на 2017 год и на плановый период 2018-2019 годов» | Студенты приняли участие в публичных слушаниях в Челябинской городской Думе |
| Администрация Советского района г. Челябинска | 19.12.16 | Участие в публичных слушаниях по проекту решения Совета депутатов Советского района г. Челябинска | Интересное практическое занятие |
| Общественная Палата Челябинской области Экспертный клуб «15.01» | 21.12.16 | Круглый стол «РЕАЛЬНОСТЬ – 2016»: КАЧЕСТВО ЖИЗНИ И ПЕРСПЕКТИВЫ РАЗВИТИЯ. Экономика и социум Южного Урала в контексте уровня доходов населения и новых региональных вызовов: рейтинги и тренды | Итоги круглого стола "Реальность - 2016" |
| Агентство интернет-маркетинга «Символ роста» | 21.12.16 | Мастер-класс на тему «Основы развития компании в социальных сетях» | Мастер-класс «Основы развития компании в социальных сетях» |

## Обеспечение образовательной деятельности

### Учебно-методическое обеспечение

Учебно-методическое обеспечение образовательного процесса предусматривает разработку рабочих программ дисциплин (далее РПД), освоение технологий обучения и внедрение инновационных педагогических технологий. Выполнение этих задач осуществляет учебно-методический отдел и постоянно действующая методическая школа.

Учебно-методический отдел совместно с методической школой филиала реализует следующие направления методической работы:

**1.** Научно-методический семинар с заведующими кафедрами, деканами и заместителями деканов факультетов.

**2.** Проведение индивидуальных и групповых консультаций при разработке Рабочих программ дисциплин. В 2016 году кафедрами филиала велась работа по разработке РПД на все изучаемые дисциплины в соответствии с учебными планами и программами на основании ФГОС 3+ и образовательных стандартов РАНХиГС.

**3.** Функционирование электронного методического кабинета в помощь ППС и специалистам учебно-методического обеспечения учебного процесса.

**4.** Пополнение электронного банка данных учебно-методических материалов, для использования в режиме удаленного доступа *(табл. 38-40).*

Таблица 38

***Электронное тестирование студентов***

| Показатель | Наименование теста | Значения показателей |
|---|---|---|
| Качество технологий тестирования и проверки знаний, умений и навыков студентов | ФЭПО | 8 ООП |
| | АСТ/**MOODLE** (тесты по РПД) | 33/**155** |

Таблица 39

***Удаленный доступ к материалам ОП***

| Наименование разработки в электронной форме | Ссылка на информационный ресурс |
|---|---|
| **Образование:** | http://chel.ranepa.ru/sveden/education/ |
| Образовательные программы | |
| Учебные планы | |
| Аннотации к дисциплинам ОП | |
| Программы практик | |
| Рабочие программы дисциплин | |
| Программы ГИА | |
| **Дистанционное образование:** | https://edu.rane74.ru/login/index.php |
| Учебно-методические комплекты дисциплин | |
| Программы практик | |
| Электронные учебники | |

**5.** Реализация экспериментальных проектов по разработке и внедрению инновационных технологий и технологий E-leaning, разрабатываемых собственными силами. В **2016** году в Челябинском филиале РАНХиГС разработано **3** электронных учебно-методических пособий *(табл. 40).*

Таблица 40

| Кафедра | Название | Ссылка на информационный ресурс |
|---|---|---|
| ГрПД | Земельное право | https://edu.rane74.ru/course/view.php?id=335 |
| ГУПОГиМС | Антикризисное управление | https://edu.rane74.ru/course/view.php?id=327 |
| ГУПОГиМС | Связи с общественностью | https://edu.rane74.ru/course/view.php?id=325 |

За **5** лет кафедрами филиала подготовлено 24 электронных учебно-методических пособия *(табл. 41).*

Таблица 41

***Информация об электронных учебно-методических пособиях***

| Кафедра | Количество электронных учебно-методических пособий | | | | |
|---|---|---|---|---|---|
| ГУПОГиМС | **4** | | | | |
| ЭиМ | **3** | | | | |
| ПИиФ | **6** | | | | |
| ЛиПК | **-** | | | | |
| ГПД | **1** | | | | |
| ГрПД | **4** | | | | |
| ТПиУПД | **-** | | | | |
| ЭФиБУ | **3** | | | | |
| МИиЕНД | **3** | | | | |
| Электронных учебно-методических пособий | 2012 | 2013 | 2014 | 2015 | **2016** |
| Челябинский филиал РАНХиГС | 9 | 1 | 8 | 3 | **3** |

**6.** Ежегодные индивидуальные собеседования директора филиала с заведующими кафедрами по итогам учебного года.

**7.** Ежемесячный мониторинг качества учебного процесса в филиале силами штатной лаборатории прикладной социологии и политологии, где изучаются вопросы:

- удовлетворенность учебным процессом;
- оценка собственной работы;
- оценка работы методистов факультетов;
- оценка составления расписания;
- оценка работы сотрудников библиотеки;
- наличие необходимой информации в библиотеке.

В **2016** году удовлетворённость студентов организацией учебного процесса составила **98,77%** *(табл. 42).*

Таблица 42

***Сведения об условиях реализации образовательного процесса***

| Показатели | Заочная форма | | | | | Очная форма | Заочная форма | | | | Очная форма | **2016** |
|---|---|---|---|---|---|---|---|---|---|---|---|---|
| | 01.16 | 02.16 | 03.16 | 04.16 | 05.16 | | 09.16 | 10.16 | 11.16 | 12.16 | | |
| Удовлетворены | 63,9 | 74,4 | 65,3 | 75,1 | 62,9 | 52,5 | 69,2 | 73,8 | 70,4 | 73,5 | 63,5 | **67,68** |
| Удовлетворены частично | 35,2 | 25,6 | 32,6 | 24,9 | 37,1 | 45,7 | 30,8 | 24,6 | 28,4 | 22,3 | 34,8 | **31,09** |
| Не удовлетворены | 0,9 | 0 | 2,1 | 0 | 0 | 1,8 | 0 | 1,6 | 1,2 | 4,2 | 1,7 | **1,23** |

Анализ условий реализации образовательного процесса за 3 года свидетельствует, что количество студентов не довольных организацией учебного процесса снизился в 7 раз *(табл. 43*).

Таблица 43

***Сведения об условиях реализации образовательного процесса по годам***

| Показатели | 2013 | 2014 | 2015 | **2016** |
|---|---|---|---|---|
| Удовлетворены | 63,17 | 63,44 | 65,83 | **67,68** |
| Удовлетворены частично | 28,11 | 29,24 | 32,12 | **31,09** |
| Не удовлетворены | 8,74 | 4,04 | 2,05 | **1,23** |

**Библиотечно-информационное обеспечение**

Челябинский филиал РАНХиГС имеет три вида основных библиотечно-информационных ресурсов:

**1. *Библиотека («библиотечный фонд»)*** филиала комплектуется печатными и (или) электронными изданиями основной учебной литературы из расчета не менее 25 экземпляров таких изданий на каждые 100 обучающихся. Фонд библиотеки Челябинского филиала РАНХиГС позволяет обеспечить реализацию основных образовательных программ в соответствии с ФГОС 3+ и Образовательными стандартами РАНХиГС. Для качественного проведения учебного процесса используются фонды фундаментальных библиотек города Челябинска и других вузов.

За **2016** год информационным обслуживанием библиотеки воспользовались **11693** студентов, выдано **12865** экземпляров учебной и научной литературы. Количество посещений веб-сайта библиотеки составило **4721** раз *(табл. 44).*

Таблица 44

***Информационное обслуживание и другие характеристики библиотеки***

| Наименование показателей | Фактически |
|---|---|
| Число посадочных мест для пользователей библиотеки, мест | 38 |
| Численность зарегистрированных пользователей библиотеки, чел. | 2288 |
| из них студенты организации | 2164 |
| Число посещений, единиц | 9940 |
| Информационное обслуживание: | |
| - число абонентов информации, единиц | 35 |
| - выдано справок, единиц | 3236 |
| - число посещений веб-сайта библиотеки, единиц | 4721 |
| Наличие электронного каталога в библиотеке | + |

Библиотека в **2016** году выписывала **84** наименований периодических изданий. Анализ подписки периодических изданий представлен в таблице 45.

Таблица 45

| Количество | 2014 | | 2015 | | **2016** | |
|---|---|---|---|---|---|---|
| | 1 полугодие | 2 полугодие | 1 полугодие | 2 полугодие | 1 полугодие | 2 полугодие |
| Наименований | 97 | 91 | 87 | 87 | 84 | 81 |
| Комплектов | 97 | 91 | 88 | 87 | 84 | 81 |

На **31.12.2016г.** в электронном каталоге Филиала насчитывается **17403** библиографических записей. Обеспеченность электронными учебными изданиями составляет **1360** экземпляров.

По результатам социологического мониторинга качества образовательного процесса Челябинского филиала РАНХиГС в **2016** году установлено, что **70,5%** студентов удовлетворены наличием необходимой информации в библиотеке *(табл. 46).* Увеличивается количество студентов, которые не пользуются услугами библиотеки, в **2016** году это составило **23%** *(табл. 47).*

Таблица 46

***Сведения о наличии необходимой информации в библиотеке***

| Показатели | Заочная форма | | | | | Очная форма | Заочная форма | | | | Очная форма | 2016 |
|---|---|---|---|---|---|---|---|---|---|---|---|---|
| | 01.16 | 02.16 | 03.16 | 04.16 | 05.16 | | 09.16 | 10.16 | 11.16 | 12.16 | | |
| **Есть** вся необходимая информация | 33,5 | 36,9 | 25,4 | 37,6 | 18,8 | 28,3 | 34,8 | 27,2 | 35,5 | 30,7 | 30,92 | **30,9** |
| **Имеется** большинство необходимой информации | 58,6 | 40,1 | 51,4 | 37,7 | 40,4 | 38,5 | 35,0 | 48,1 | 40,6 | 41,2 | 39,57 | **39,6** |
| **Нет** большинства необходимой информации | 0,0 | 6,4 | 11,7 | 4,5 | 10,0 | 3,6 | 0,0 | 2,7 | 7,1 | 1,1 | 6,49 | **6,5** |
| **Не пользуются** услугами библиотеки | 7,9 | 16,6 | 11,5 | 20,2 | 30,8 | 29,6 | 30,2 | 22 | 16,8 | 27,0 | 23,04 | **23** |

Таблица 47

***Сведения о наличии необходимой информации в библиотеке по годам***

| Показатели | 2013 | 2014 | 2015 | **2016** |
|---|---|---|---|---|
| **Есть** вся необходимая информация | 28,88 | 31,33 | 30,98 | **30,9** |
| **Имеется** большинство необходимой информации | 52,37 | 50,49 | 47,43 | **39,6** |
| **Нет** большинства необходимой информации | 3,33 | 3,47 | 2,92 | **6,5** |
| **Не пользуются** услугами библиотеки | 15,42 | 14,69 | 18,67 | **23** |

В библиотеке используется автоматизированная информационно-библиотечная система **«1С: Библиотека ВУЗа»,** обеспечивающая автоматизацию библиотечных процессов.

**2.** ***Электронная библиотечная система*** (далее ЭБС), неограниченный индивидуальный доступ предоставлен каждому обучающемуся через сеть Интернет.

В филиале имеется договора с **6-ю** электронными библиотечными системами *(табл. 48).*

Таблица 48

| Учебный год | Наименование договора | Срок договора |
|---|---|---|
| 2015/2016 | Договор - Лань № 399/15 от 20.05.2015 | 20.05.2015-20.05.2016 |
| | Договор - Юрайт № 17 от 1.07.2015 | 01.07.2015-31.06.2016 |
| | Договор - Ай Пи Эр Медиа № 1197/15 от 22.06.2015 | 01.07.2015-31.06.2016 |
| 2016/2017 | Договор - Лань № 15/07-16/0373100037616000025 от 16.05.2016 | 16.05.2016-15.05.2017 |
| | Договор - Юрайт № 2542 от 16.06.2016 | 16.06.2016-15.06.2017 |
| | Договор - Ай Пи Эр Медиа № 26/07-16/0373100037616000033 от 11.07.2016 | 11.07.2016-29.06.2017 |
| | Договор - ИБИС № 55/07-16/0373100037616000074 от 05.12.2016 | 05.12.2016-31.12.2017 |
| | Договор - EBSCO № 168-SL-E-2017 от 12.12.2016 | 12.12.2016-31.12.2017 |
| | Договор - НП «НЭИКОН» № 39/37 – 2016 от 09.12.2016 | 09.12.2016-31.12.2017 |

На веб-сайте библиотеки Филиала располагается :

- Электронная библиотека, которая содержит электронные адреса библиотек города Челябинска и России;
- Новые поступления
- Периодика, которая содержит:

1. Информацию о научном журнале - **«Социум и власть»** издания Челябинского филиала РАНХиГС (http://siv74.ru/).
2. Список периодических изданий, выписываемых в библиотеку в текущем году

- Интернет - ресурсы:

1. Интернет-ресурсы для государственного и муниципального управления.
2. Юридические интернет – ресурсы.
3. Экономические интернет – ресурсы.
4. Журналы и газеты, специализирующиеся в области экономики и бизнеса.
5. Интернет-ресурсы для Менеджеров.

- Выставки
- Информационные базы РАНХиГС

**3. *Профессиональные (специализированные) базы данных***, которые формируются различными агрегаторами или непосредственно издателями, предоставляющими доступ к базам данных.

В Челябинском филиале РАНХиГС электронные базы данных:
«ГАРАНТ» (Российское и местное законодательство);
«КОНСУЛЬТАНТ+» (Российское и местное законодательство);
«2gis» (Адреса предприятий и фирм);
«1С Предприятие»;
- электронные библиотечные системы.

Программы содержат нормативные документы, комментарии, консультационную и справочную информацию, необходимую для изучения юридических и экономических дисциплин, а также электронные учебники, учебные пособия.

**Программно-информационное обеспечение**

В учебных корпусах Челябинского филиала РАНХиГС работает беспроводный сегмент сети (Wi-Fi), который позволяет получить бесплатный доступ с личного ноутбука (планшета) к электронным фондам учебно-методической документации *(табл. 41)*. Рабочие места в компьютерных классах позволяют студентам получать необходимую информацию, размещенную в электронном виде, пользоваться сетью Internet, получать знания и навыки использования ПК по выбранным направлениям. Скорость подключения к сети Internet **выше 2 Мбит/сек**.

Электронная информационно-образовательная среда Филиала обеспечивает:
- доступ к учебным планам, рабочим программам, дисциплин (модулей), практик, к изданиям электронных библиотечных систем и электронным образовательным ресурсам, указанным в рабочих программах;
- проведение всех видов занятий, процедур оценки результатов обучения, реализация которых предусмотрена с применением электронного обучения, дистанционных образовательных технологий;
- формирование электронного портфолио обучающегося, в том числе сохранение работ обучающегося, рецензий и оценок на эти работы со стороны любых участников образовательного процесса;
- взаимодействие между участниками образовательного процесса, в том числе синхронное и (или) асинхронное взаимодействие посредством сети "Интернет".

Возможность доступа студентов к электронным фондам учебно-методической документации представлена в таблице 49.

Таблица 49

***Возможность доступа студентов к электронным фондам учебно-методической документации***

| п/п | Название баз данных и библиотечных фондов | Ссылка на информационный ресурс | Доступность |
|---|---|---|---|
| 1 | Образовательные программы | http://chel.ranepa.ru/sveden/education/ | Сайт Филиала |
| 2 | Учебный план | | |
| 3 | Рабочие программы дисциплин | https://edu.rane74.ru/login/index.php | Сайт Филиала |
| | | (S:)Учебные программы | Локальная сеть |
| | Аннотации к РПД | http://chel.ranepa.ru/sveden/education/ | Сайт Филиала |
| 4 | Программы практик | http://chel.ranepa.ru/sveden/education/ | Сайт Филиала |
| | | https://edu.rane74.ru/login/index.php | Сайт Филиала |
| | | (S:)Программы практик | Локальная сеть |
| 5 | Электронные учебники | https://edu.rane74.ru/login/index.php | Сайт Филиала |
| | | (S:)Учебные пособия \Электронные учебники | Локальная сеть |
| 6 | Положения о ВКР, КР и практике | https://edu.rane74.ru/login/index.php | Сайт Филиала |
| | | (S:)Положения о ВКР, КР и практике | Локальная сеть |

Продолжение таблицы 49

***Возможность доступа студентов к электронным фондам учебно-методической документации***

| п/п | Название баз данных и библиотечных фондов | Ссылка на информационный ресурс | Доступность |
|---|---|---|---|
| 7 | Электронно-библиотечная система | http://www.iprbookshop.ru/<br>http://e.lanbook.com<br>ebs@urait.ru | Сайты библиотек |
| 8 | Библиотека муниципалитета | (S:)Библиотека муниципалитета | Локальная сеть |
| 9 | Материалы лекций | (S:)Для лекций | Локальная сеть |

В учебном процессе преподавателями филиала активно используются различные лицензионные программные продукты и комплексы, необходимые для полноценного обучения учащихся как основам ИКТ, так и использованию компьютеров в учебном процессе и для решения задач профессиональной деятельности *(табл. 50).*

Таблица 50

***Программное обеспечение учебного процесса филиала***

| Перечень лицензионного программного обеспечения | Наличие /отсутствие/ стадия приобретения | Реквизиты договора покупки оборудования, срок действия договора или лицензионного соглашения на право использования программного продукта |
|---|---|---|
| **Аудитории для занятий лекционного типа, для занятий семинарского типа, групповых и индивидуальных консультаций, текущего контроля и промежуточной аттестации:** | | |
| Операционная система в учебных аудиториях Microsoft Windows 7 | Наличие | Сублицензионный договор с ЗАО «СофтЛайн. Трейд» №53441/ЧЛБ5481 от 09 декабря 2015 года. Подписка DreamSpark Premium Electronic Software Delivery (3 yers) Renewal |
| Microsoft Office 2007 | Наличие | Государственный контракт с ЗАО «СофтЛайн Трейд» №2 от 21 января 2008 года. |
| Microsoft Office 2007 Professional Plus | Наличие | Государственный контракт с ЗАО «СофтЛайн Трейд» №1864/CHLB1 от 01 июля 2007 года |
| Microsoft Office 2010 | Наличие | Договор с ООО «Софтлайн Проекты» №0369100065011000033_269781 от 30 января 2012 года |
| Консультант плюс | Наличие | Договор с ООО «Центр Информправо» №0084-16 от 24 июня 2016 года |
| Гарант | Наличие | Договор с ООО «ГарантУралСервис» №219/16 от 31 декабря 2015 года |
| **Аудитории для занятий лекционного типа, для занятий семинарского типа, групповых и индивидуальных консультаций, текущего контроля и промежуточной аттестации:** | | |
| Операционная система в учебных аудиториях Microsoft Windows 7 | Наличие | Сублицензионный договор с ЗАО «СофтЛайн. Трейд» №53441/ЧЛБ5481 от 09 декабря 2015 года. Подписка DreamSpark Premium Electronic Software Delivery (3 yers) Renewal |
| Microsoft Office 2007 | Наличие | Государственный контракт с ЗАО «СофтЛайн Трейд» №2 от 21 января 2008 года. |
| Microsoft Office 2007 Professional Plus | Наличие | Государственный контракт с ЗАО «СофтЛайн Трейд» №1864/CHLB1 от 01 июля 2007 года |
| Microsoft Office 2010 | Наличие | Договор с ООО «Софтлайн Проекты» №0369100065011000033_269781 от 30 января 2012 года |
| Консультант плюс | Наличие | договор с ООО «Центр Информправо» №0084-16 от 24 июня 2016 года |
| Гарант | Наличие | договор с ООО «ГарантУралСервис» №219/16 от 31 декабря 2015 года |
| Microsoft Project 2010 | Наличие | Сублицензионный договор с ЗАО «СофтЛайн. Трейд» №53441/ЧЛБ5481 от 09 декабря 2015 года. Подписка DreamSpark Premium Electronic Software Delivery (3 yers) Renewal |

Продолжение таблицы 50

***Программное обеспечение учебного процесса филиала***

| Перечень лицензионного программного обеспечения | Наличие/отсутствие/ стадия приобретения | Реквизиты договора покупки оборудования, срок действия договора или лицензионного соглашения на право использования программного продукта |
|---|---|---|
| Система тестирования АСТ | Наличие | Государственный контракт с ООО «АСТ-Центр» №25 от 27 августа 2008 года и лицензионный договор № РМ-36/09 от 03 июня 2009 года. |
| 1С:Предприятие 8 | Наличие | Договор о сотрудничестве с учебными заведениями ВПО иСПО от 15 января 2008 года ООО «Дарумсан»<br>Договор о сотрудничестве с учебными заведениями ВО и СПО от 19 октября 2015 года ООО «Софтехно» |
| Программный комплекс Нибелунг (лингафонный кабинет) | Наличие | Государственный контракт с «Компания Ифотерра» №0369100065011000027_269781 от 30 декабря 2011 года. |
| Программный комплекс Нибелунг (лингафонный кабинет) | Наличие | Договор с ИП «Леонтьева Л.А.» №0369100065012000078-0338931-01 от 24 декабря 2012 года. |
| Программный комплекс Нибелунг (лингафонный кабинет) | Наличие | Договор с ИП «Леонтьева Л.А.» №0369100065012000041-0338931-01 от 30 июля 2012 года |
| Business Studio — система бизнес-моделирования | Наличие | Договор У191 от 29.декабря 2015 года |
| Галактика ERP - система управления предприятием | Наличие | Соглашение о сотрудничестве № 12-29/ГЦ-14 от 08 сентября 2014 года |

В 3-х корпусах филиала установлена система видеонаблюдения. В холлах первого этажа главного корпуса ул. Комарова, д. 26 и первого и третьего этажей учебного корпуса ул. Комарова, д. 41 установлены плазменные панели, на которых ежедневно производится трансляция оперативной информации о происходящих событиях в филиале.

**Внутренняя система оценки качества образования**

**Задача:** обеспечение стабильного и управляемого режима деятельности филиала за счет постоянного мониторинга качества образования.

В **2016** году в филиале в соответствии с приказами РАНХиГС и распоряжением директора филиала проводилась процедура самообследования образовательных программ *(табл. 51).*

Таблица 51

| Направление подготовки (специальность), получаемая в результате освоения образовательной программы | | Реквизиты документа о проведении самообследования ОП | |
|---|---|---|---|
| | | РАНХиГС | Челябинский филиал РАНХиГС |
| *38.03.01* | *Экономика* | 02-188 от 14.04.2016 | Распоряжение № 2 от 12.05.2016<br>Приказ № 139 от 23.06.2016 |
| *38.03.02* | *Менеджмент* | - | |
| *38.03.03* | *Управление персоналом* | 02-165 от 05.04.2016 | |
| *38.03.04* | *Государственное и муниципальное управление* | 7945/20-21 от 24.12.2015 | |
| *38.03.05* | *Бизнес-информатика* | 02-188 от 14.04.2016 | |
| *40.03.01* | *Юриспруденция* | 02-204 от 21.04.2016 | |
| *41.03.04* | *Политология* | 02-113 от 11.03.2016 | |
| *38.04.04* | *Государственное и муниципальное управление* | 7945/20-21 от 24.12.2015 | |

Итогом самообследования образовательных программ стал реестр ОП, по которым филиал продолжил обучение в **2016-2017** учебном году *(табл. 52).*

Таблица 52

| Код | Направление подготовки | Направленность (профиль) | Уровень | Год начала реализации ОП | | | | |
|---|---|---|---|---|---|---|---|---|
| 38.03.01 | Экономика | Учётно-финансовый | Бакалавриат | 2012 | 2013 | 2014 | 2015 | 2016 |
| 38.03.02 | Менеджмент | Менеджмент организации и логистика | Бакалавриат | | | | | 2016 |
| 38.03.02 | Менеджмент | Управление малым бизнесом | Бакалавриат | | 2013 | 2014 | 2015 | |
| 38.03.03 | Управление персоналом | Управление персоналом организации | Бакалавриат | | | 2014 | 2015 | 2016 |
| 38.03.04 | Государственное и муниципальное управление | Региональное управление | Бакалавриат | 2012 | 2013 | 2014 | 2015 | 2016 |
| 38.03.05 | Бизнес-информатика | Электронный бизнес | Бакалавриат | | | 2014 | 2015 | 2016 |
| 40.03.01 | Юриспруденция | Правоприменительный | Бакалавриат | 2012 | 2013 | 2014 | 2015 | 2016 |
| 41.03.04 | Политология | Политическая коммуникативистика | Бакалавриат | | | 2014 | 2015 | 2016 |
| 38.04.04 | Государственное и муниципальное управление | Система государственного и муниципального управления | Магистратура | | | 2014 | 2015 | 2016 |

В 2016 году мониторинг качества образования проводился в филиале по следующим трём направлениям:

***1. Качество образовательных результатов***, которые проверяются:
- текущим контролем студентов (в течение семестра);
- балльно-рейтинговой системой контроля знаний студентов;
- промежуточной аттестацией студентов (*табл. 19-22 стр. 23-24*);
- Федеральным Интернет-экзаменом студентов 2 раза в год;
- государственной итоговой аттестацией выпускников (*табл. 25-28 стр. 25-26*).

***2. Качество реализации образовательного процесса,*** который проверяется каждый месяц мониторингом качества образовательного процесса. По результатам Мониторинга качества образовательного процесса происходит анализ данных *(табл. 53)*:
- удовлетворенности учебным процессом *(табл. 41, стр. 35)*;
- оценка собственной работы студентов *(табл. 23, стр. 24)*;
- наличие необходимой информации в библиотеке *(табл. 46, стр. 36)*;

Таблица 53

оценка работы специалистов факультета:

| Показатели | Заочная форма | | | | | Очная форма | Заочная форма | | | | Очная форма | 2016 |
|---|---|---|---|---|---|---|---|---|---|---|---|---|
| | 01.16 | 02.16 | 03.16 | 04.16 | 05.16 | | 09.16 | 10.16 | 11.16 | 12.16 | | |
| Оценка | 4,8 | 4,88 | 4,83 | 4,9 | 4,86 | 4,62 | 4,83 | 4,88 | 4,83 | 4,8 | 4,67 | **4,8** |

- оценка составления расписания занятий учебно-методическим отделом:

| Показатели | Заочная форма | | | | | Очная форма | Заочная форма | | | | Очная форма | 2016 |
|---|---|---|---|---|---|---|---|---|---|---|---|---|
| | 01.16 | 02.16 | 03.16 | 04.16 | 05.16 | | 09.16 | 10.16 | 11.16 | 12.16 | | |
| Оценка | 4,17 | 3,96 | 4,04 | 3,94 | 4,06 | 3,88 | 4,21 | 4,09 | 4,17 | 4,18 | 3,88 | **4,05** |

- оценка работы сотрудников библиотеки:

| Показатели | Заочная форма | | | | | Очная форма | Заочная форма | | | | Очная форма | 2016 |
|---|---|---|---|---|---|---|---|---|---|---|---|---|
| | 01.16 | 02.16 | 03.16 | 04.16 | 05.16 | | 09.15 | 10.15 | 11.15 | 12.15 | | |
| Оценка | 4,17 | 3,96 | 4,04 | 3,94 | 4,31 | 4,46 | 4,39 | 4,5 | 4,6 | 4,37 | 4,42 | **4,29** |

- оценка работы преподавателей:

| Составляющие качества | Сущность управления | Показатели | | |
|---|---|---|---|---|
| Качество технологий обучения | **Как учат?** | 2 семестр 2015-2016 | **36** из **106** преподавателей | оценка выше **4,75** |
| | | | **3** преподавателя | оценка ниже **4** |
| | | 1 семестр 2016-2017 | **43** из **100** преподавателей | оценка выше **4,75** |
| | | | **3** преподавателя | оценка ниже **4** |

***3. Качество условий, обеспечивающих образовательный процесс*:**
- материально-техническое обеспечение;
- учебно-методическое обеспечение;
- библиотечно-информационное обеспечение;
- программно-информационное обеспечение;
- кадровое обеспечение учебного процесса (включая повышение квалификации, инновационную и научно-методическую деятельность профессорско-преподавательского состава), анализ кадрового обеспечения образовательных программ проводится в первом семестре обучения учебного года *(табл. 54)*;
- обеспечение условий для обучения инвалидов и лиц с ограниченными возможностями здоровья.

Таблица 54

| Наименование показателя | 2011 | 2012 | 2013 | 2014 | 2015 | **2016** |
|---|---|---|---|---|---|---|
| Процент лиц с учеными степенями и учеными званиями | 83,43 | 85,44 | 84,85 | 79,87 | 84,32 | **83,12** |
| Процент лиц с учеными степенями и учеными званиями докторов наук, профессоров | 11,31 | 12,55 | 13,38 | 13,07 | 13,75 | **14,86** |

Проверка качества условий, обеспечивающих образовательный процесс, проходила в 2016 году:
- каждый месяц во время социологического мониторинга качества образовательного процесса;
- 4 раза в год при подготовке данных для ВПО-1, ВПО-2, 1-ПК, мониторинга эффективности учебных заведений;
- при подготовке отчета о результатах самообследования.

Отчёт самообследования публикуется на сайте Челябинского филиала РАНХиГС в разделе Сведения об образовательной организации, рубрике Качество образования.

Результаты анализа данных ВПО-1, ВПО-2, 1-ПК, мониторинга эффективности учебных заведений и социологического мониторинга качества образовательного процесса филиала являются документальной основой для анализа, как работает внутренняя система оценки качества образования в филиале *(табл. 55)*.

Таблица 55

***Внутренняя система оценки качества образования в филиале за 2016 год***

| Составляющие качества | Сущность управления | Показатели | | |
|---|---|---|---|---|
| Качество содержания образования | Чему мы учим? | ОП | 9 | |
| | | Аккредитация ООП | 9 | |
| Качество технологий тестирования и проверки знаний, умений и навыков студентов | Как проверяются полученные знания и навыки? | ФЭПО | 8 ОП | |
| | | АСТ/**MOODLE** (тесты по РПД) | 33/**155** | |
| | | Сдача государственного экзамена | 8 ОП | |
| | | Защита выпускной квалификационной работы | 9 ОП | |
| Качество подготовки абитуриентов | Кого мы учим? | Средний балл по ЕГЭ | | |
| | | Филиал | 62,3 | |
| | | очная форма обучения | 65,98 | **60** |
| | | заочная форма обучения | 58,63 | |
| Положительная мотивация студентов | Хотят ли они учиться? | Полностью удовлетворены | 98,87 % | |
| Профессиональный уровень профессорско-преподавательского состава и вспомогательного персонала | Кто учит? | Удельный вес НПР (уч. ст.) | 83,12 | **60** |
| | | Удельный вес НПР (уч. ст. к. н.) | 69,26 | |
| | | Удельный вес НПР (уч. ст. д. н.) | 14,86 | |
| Положительная мотивация персонала | Хотят ли они хорошо учить? | Уровень средней заработной платы ППС | 183,25% | **150%** |
| Качество методического и материально-технического обеспечения образовательного процесса | Как обеспечивается обучение? | РПД | 453 | **453** |
| | | Программы практик по напр./сп. | 12 | **12** |
| | | ФОС | 453 | **453** |
| | | Количество компьютеров | 552 | |
| | | Количество компьютерных классов | 12 | |
| | | Интерактивные доски | 8 | |

Продолжение таблицы 55

***Внутренняя система оценки качества образования в филиале за 2016 год***

| Составляющие качества | Сущность управления | Показатели | | |
|---|---|---|---|---|
| Качество технологий обучения | Как учат студентов? | 2 семестр 2015-2016 | **36** преподавателя из **87** ППС | оценка выше **4,75** |
| | | | **3** преподавателей | оценка ниже **4** |
| | | 1 семестр 2016-2017 | **43** преподавателей из **81** ППС | оценка выше **4,75** |
| | | | **3** преподавателя | оценка ниже **4** |
| Менеджмент качества | Как управляют качеством в вузе? | Сведения по основным показателям мониторинга эффективности деятельности филиала | | 5 **7** |
| Качество подготовки выпускников | Как подготовлены? | Защита выпускной квалификационной работы на оценку хорошо и отлично | | **86,69%** |

**Кадровое обеспечение учебного процесса**

В Челябинском филиале РАНХиГС должности профессорско-преподавательского состава комплектуются преподавателями, имеющими высшее образование, опыт научно-педагогической деятельности, а также ученые степени и ученые звания.

В **2016** году в реализации образовательных программ в Челябинском филиале РАНХиГС участвовало преподавателей:

- по программам высшего образования **81** человек;
- по программам дополнительного профессионального образования **97** человек;
- действующих руководителей и работников профильных организаций, предприятий и учреждений:

по высшему образованию – **17** человек, из них:
из органов власти – **7** человек;
из бизнес-среды – **10** человек;
по дополнительному профессиональному образованию – **58** человек, из них:
из органов власти – **28** человека;
из бизнес-среды – **11** человек;
из образовательных органов – **19** человек.

Из **63** штатных НПР филиала, **24** преподавателя принимали участие в работе комиссий (конкурсных, аттестационных и по урегулированию конфликта интересов) в органах государственной власти и местного самоуправления.

**1. Сведения о профессорско-преподавательском составе филиала**

Характеристика качества и количества профессорско-преподавательских должностей, занимаемых штатными преподавателями, внутренними и внешними педагогическими совместителями за пять лет, показана в таблице 56.

На 01.10.2016 года согласно штатному расписанию, предусмотрено **74** ставки профессорско-преподавательского состава и 4 ставки научных работников. Количество ставок, занятых научно-педагогическими кадрами составляет **74** ставки.

В реализации образовательных программ высшего образования принимало участие **81** преподаватель, ими занято **72** штатных должности, что составляет **97,3%** общей укомплектованности штатов педагогических работников. Среди профессорско-преподавательского состава **3** действительных члена и **3** члена-корреспондента других государственных академий, **2** профессора академии военных наук, 1 член-корреспондент академии военно-исторических наук.

Из **81** преподавателя (**72,00** ставки) преподавателей с учёными степенями и званиями **70** человек (**62,25** ставки, **83,12%**), из них докторов наук, профессоров - **11** человек (**11** ставок, **14,86%**).

Таблица 56

***Качественный состав научно-педагогических кадров Филиала***

| | 2012 | 2013 | 2014 | 2015 | **2016** |
|---|---|---|---|---|---|
| Удельный вес НПР, имеющих ученую степень кандидата и доктора наук, в общей численности НПР | 86,99 | 78,92 | 87,97 | 84,39 | **83,12** |
| Удельный вес НПР, имеющих ученую степень доктора наук, в общей численности НПР | 12,55 | 13,41 | 15,39 | 14,05 | **14,86** |
| Доля НПР, имеющих ученую степень кандидата наук, в общей численности НПР | 74,44 | 65,51 | 72,48 | 70,34 | **69,26** |
| Доля штатных работников ППС в общей численности ППС | 74,85 | 66,67 | 81,92 | 74,12 | **79,74** |

Штатных преподавателей - **63** человека (**55,75** ставки, **79,74%**), из них с учёными степенями и званиями **55** человек (**55,25** ставки, **86,1%**), докторов наук, профессоров **8** человек (**8,25** ставок, **14,79%**), от общего числа преподавателей.

Внешних совместителей - **16** человек (**6,75** ставки, **9,38%**), из них с учёными степенями и званиями **20** человек (**7,75** ставки, **10,68%**), докторов наук, профессоров **5** человек (**2** ставки, **2,75%**), от общего числа преподавателей.

Внутренних штатных совместителей, осуществляющих образовательную деятельность по реализации образовательных программ на условиях:

- совмещения профессий (должностей) - **2** человека (**0,75** ставка, **1,04%**), из них с учёными степенями и званиями **2** человека, докторов наук, профессоров **1** человек;
- внутреннего совместительства – **22** преподавателя (**8,75** ставки, **12,15%**), из них с учёными степенями и званиями **20** человек, докторов наук, профессоров **5** человек.

Реализация образовательных программ обеспечивается педагогическими кадрами имеющими, как правило, базовое образование, соответствующее профилю преподаваемой дисциплины.

***Качественная характеристика ППС по кафедрам***

В штате Челябинского филиала РАНХиГС в **2016** году состояло **9** кафедр. Кафедры филиала возглавляются **1** штатным доктором наук, 7 штатными кандидатами наук, 1 кандидатом наук внешним совместителем *(табл. 57).*

Таблица 57

***Сведения о качественной характеристике ППС по кафедрам***

*(процент лиц с учеными степенями и учеными званиями)*

| Наименование показателя | 2012 | 2013 | 2014 | 2015 | **2016** |
|---|---|---|---|---|---|
| Кафедра государственного управления, правового обеспечения государственной и муниципальной службы | 89,03 | 78,57 | 84,2 | 83,78 | **85,36** |
| Кафедра экономики и менеджмента | 90,58 | 91,67 | 94,5 | 90,24 | **86,36** |
| Кафедра политологии, истории и философии | 100 | 100 | 100 | 100 | **100** |
| Кафедра лингвистики и профессиональной коммуникации | 66,67 | 56 | 74,2 | 75 | **66,66** |
| Кафедра государственно-правовых дисциплин | 87,66 | 76,19 | 83,3 | 80 | **70,5** |
| Кафедра гражданско-правовых дисциплин | 93,75 | 84,3 | 89,7 | 93,55 | **90,0** |
| Кафедра теории права и уголовно-правовых дисциплин | 93,55 | 96,4 | 100 | 100 | **100** |
| Кафедра экономики, финансов и бухгалтерского учёта | 66,67 | 71,83 | 85,9 | 81,25 | **76,47** |
| Кафедра математики, информатики и естественнонаучных дисциплин | 82,61 | 84 | 84,6 | 82,61 | **87,5** |

***Возрастной состав преподавателей***

Анализ возрастного состава преподавателей говорит о том, что существующий состав штатных преподавателей и внутренних совместителей в состоянии обеспечивать качественное проведение занятий в течение еще многих лет. Средний возраст ППС составляет **46** лет. Численность преподавателей в возрастной категории от 30 до 49 лет составляет **45** человек, из них штатных преподавателей 36 человек *(табл. 58 и 59).*

Таблица 58

***Распределение преподавательского состава по возрасту***

*(штатные)*

| | Всего | Число полных лет по состоянию на 1 января 20_ года | | | | | | | | | |
|---|---|---|---|---|---|---|---|---|---|---|---|
| | | менее 25 | 25–29 | 30–34 | 35–39 | 40–44 | 45–49 | 50–54 | 55–59 | 60–64 | 65 и более |
| *Руководящий персонал* | **2** | | | | 1 | | | | | | 1 |
| *Профессорско-преподавательский состав* | **63** | | **2** | **4** | **14** | **10** | **8** | **8** | **9** | **3** | **5** |
| деканы факультетов | **2** | | | 1 | | | | 1 | | | |
| заведующие кафедрами | **8** | | | | 1 | 3 | 2 | | 1 | | |
| профессора | **9** | | | | | | 1 | 3 | 2 | 1 | 2 |
| доценты | **36** | | 1 | 3 | 12 | 4 | 4 | 2 | 5 | 2 | 3 |
| старшие преподаватели | **8** | | 1 | 1 | 1 | 2 | 1 | 1 | 1 | | |
| преподаватели, ассистенты | | | | | | | | | | | |
| *Научные работники* | **2** | | | **2** | | | | | | | |

Таблица 59

***Распределение преподавательского состава по возрасту***

*(внешние совместители)*

| | Всего | Число полных лет по состоянию на 1 января 20_ года | | | | | | | | | |
|---|---|---|---|---|---|---|---|---|---|---|---|
| | | менее 25 | 25–29 | 30–34 | 35–39 | 40–44 | 45–49 | 50–54 | 55–59 | 60–64 | 65 и более |
| *Профессорско-преподавательский состав* | **16** | | | **2** | **3** | **3** | **1** | **4** | **2** | | **1** |
| заведующие кафедрами | **1** | | | | 1 | | | | | | |
| профессора | **1** | | | | | | | | | | 1 |
| доценты | **11** | | | 2 | 1 | 3 | | 3 | 2 | | |
| старшие преподаватели | **3** | | | | 1 | | 1 | 1 | | | |

## 2. Сведения о научно-педагогическом составе (для программ ВО)

***Образовательные стандарты РАНХиГС***

***БАКАЛАВРИАТ:***

***по направлению подготовки 38.03.01 «Экономика»***

Общее число научно-педагогических работников, реализующих образовательную программу – **40** человек, ими занято на основании учебной нагрузки **11,84** ставки.

Доля НПР (в приведенных к целочисленным значениям ставок), имеющих образование, соответствующее профилю преподаваемой дисциплины (модуля), в общем числе научно-педагогических работников, реализующих программу бакалавриата, составляет **40** человек, ими занято **10,98** ставки (**92,74%**), в соответствии с п. 7.2.2. ФГОС ВО не менее 70%.

Доля НПР (в приведенных к целочисленным значениям ставок), имеющих ученую степень и (или) ученое звание, в общем числе научно-педагогических работников, реализующих программу бакалавриата, составляет **32** человека, ими занято **10,0** ставок (**84,49%),** в соответствии с п. 7.2.3. ФГОС ВО не менее 70%.

***по направлению подготовки 38.03.02 «Менеджмент»***

Общее число научно-педагогических работников, реализующих образовательную программу – **40** человек, ими занято на основании учебной нагрузки **12,34** ставки.

Доля НПР (в приведенных к целочисленным значениям ставок), имеющих образование, соответствующее профилю преподаваемой дисциплины (модуля), в общем числе научно-педагогических работников, реализующих программу бакалавриата, составляет **38** человек, ими занято **11,3** ставки (**91,63%**), в соответствии с п. 7.2.2. ФГОС ВО не менее 70%.

Доля НПР (в приведенных к целочисленным значениям ставок), имеющих ученую степень и (или) ученое звание, в общем числе научно-педагогических работников, реализующих программу бакалавриата, составляет **31** человек, ими занято **9,81** ставки (**79,55%),** в соответствии с п. 7.2.3. ФГОС ВО не менее 70%.

***по направлению подготовки 38.03.03 «Управление персоналом»***

Общее число научно-педагогических работников, реализующих образовательную программу – **37** человек, ими занято на основании учебной нагрузки **5,76** ставки.

Доля НПР (в приведенных к целочисленным значениям ставок), имеющих образование, соответствующее профилю преподаваемой дисциплины (модуля), в общем числе научно-педагогических работников, реализующих программу бакалавриата, составляет **37** человек, ими занято **5,68** ставки (**98,54%**), в соответствии с п. 7.2.2. ФГОС ВО не менее 70%.

Доля НПР (в приведенных к целочисленным значениям ставок), имеющих ученую степень и (или) ученое звание, в общем числе научно-педагогических работников, реализующих программу бакалавриата, составляет **31** человека, ими занято **4,95** ставки (**85,96%),** в соответствии с п. 7.2.3. ФГОС ВО не менее 50%.

***по направлению подготовки 38.03.04 «Государственное и муниципальное управление»***

Общее число научно-педагогических работников, реализующих образовательную программу – **63** человек, ими занято на основании учебной нагрузки **22,08** ставки.

Доля НПР (в приведенных к целочисленным значениям ставок), имеющих образование, соответствующее профилю преподаваемой дисциплины (модуля), в общем числе научно-педагогических работников, реализующих программу бакалавриата, составляет **59** человек, ими занято **20,27** ставки (**91,83%**), в соответствии с п. 7.2.2. ФГОС ВО не менее 70%.

Доля НПР (в приведенных к целочисленным значениям ставок), имеющих ученую степень и (или) ученое звание, в общем числе научно-педагогических работников, реализующих программу бакалавриата, составляет **50** человека, ими занято **17,6** ставки (**79,72%),** в соответствии с п. 7.2.3. ФГОС ВО не менее 50%.

***по направлению подготовки 38.03.05 «Бизнес-информатика»***

Общее число научно-педагогических работников, реализующих образовательную программу – **30** человек, ими занято на основании учебной нагрузки **4,36** ставки.

Доля НПР (в приведенных к целочисленным значениям ставок), имеющих образование, соответствующее профилю преподаваемой дисциплины (модуля), в общем числе научно-педагогических работников, реализующих программу бакалавриата, составляет **29** человек, ими занято **4,21** ставки (**96,41%**), в соответствии с п. 7.2.2. ФГОС ВО не менее 70%.

Доля НПР (в приведенных к целочисленным значениям ставок), имеющих ученую степень и (или) ученое звание, в общем числе научно-педагогических работников, реализующих программу бакалавриата, составляет **20** человек, ими занято **2,98** ставки (**70%),** в соответствии с п. 7.2.3. ФГОС ВО не менее 70%.

***по направлению подготовки 40.03.01 «Юриспруденция»***

Общее число научно-педагогических работников, реализующих образовательную программу – **49** человек, ими занято на основании учебной нагрузки **25,5** ставки.

Доля НПР (в приведенных к целочисленным значениям ставок), имеющих образование, соответствующее профилю преподаваемой дисциплины (модуля), в общем числе научно-педагогических работников, реализующих программу бакалавриата, составляет **47** человек, ими занято **22,91** ставки (**90%**), в соответствии с п. 7.2.2. ФГОС ВО не менее 90%.

Доля НПР (в приведенных к целочисленным значениям ставок), имеющих ученую степень и (или) ученое звание, в общем числе научно-педагогических работников, реализующих программу бакалавриата, составляет **44** человека, ими занято **20,54** ставки (**80,54%),** в соответствии с п. 7.2.3. ФГОС ВО не менее 60%.

***по направлению подготовки 41.03.04 «Политология»***

Общее число научно-педагогических работников, реализующих образовательную программу – **32** человека, ими занято на основании учебной нагрузки **5,32** ставки.

Доля НПР (в приведенных к целочисленным значениям ставок), имеющих образование, соответствующее профилю преподаваемой дисциплины (модуля), в общем числе научно-педагогических работников, реализующих программу бакалавриата, составляет **29** человек, ими занято **5,16** ставки (**97,11%**), в соответствии с п. 7.2.2. ФГОС ВО не менее 70%.

Доля НПР (в приведенных к целочисленным значениям ставок), имеющих ученую степень и (или) ученое звание, в общем числе научно-педагогических работников, реализующих программу бакалавриата, составляет **29** человека, ими занято **4,14** ставки (**77,92%),** в соответствии с п. 7.2.3. ФГОС ВО не менее 60%.

***ФГОС 3+***

***МАГИСТРАТУРА:***

***по направлению подготовки 38.04.04 «Государственное и муниципальное управление»***

Общее число научно-педагогических работников, реализующих образовательную программу – **42** человека, ими занято на основании учебной нагрузки **10** ставок.

Доля НПР (в приведенных к целочисленным значениям ставок), имеющих образование, соответствующее профилю преподаваемой дисциплины (модуля), в общем числе научно-педагогических работников, реализующих программу магистратуры, составляет **31** человек, ими занято **8,23** ставки (**82,34%**), в соответствии с п. 7.2.2. ФГОС ВО не менее 70%.

Доля НПР (в приведенных к целочисленным значениям ставок), имеющих ученую степень и (или) ученое звание, в общем числе научно-педагогических работников, реализующих программу магистратуры, составляет **38** человека, ими занято **9,24** ставки (**92,41%),** в соответствии с п. 7.2.3. ФГОС ВО не менее 75%.

Доля НПР из числа руководителей и работников организаций, деятельность которых связана с направленностью (профилем) реализуемой образовательной программы, имеющих стаж работы в данной профессиональной области не менее 3 лет в общем числе работников, реализующих образовательную программу, составляет **5** человек, ими занято **0,58** ставки (**5,79%**), в соответствии с п. 7.2.4. ФГОС ВО должна быть не менее 5%.

Общее руководство научным содержанием и образовательной частью ОП магистратуры осуществляется штатным профессором кафедры экономики и менеджмента Лаврентьевой И.В., имеющим ученую степень доктора экономических наук, стаж работы в образовательных учреждениях высшего профессионального образования составляет более 20 лет.

***ГОС ВПО***

***по специальности* 030501.65 *«Юриспруденция»***

Доля преподавателей, имеющих ученую степень и звание преподавателей общепрофессиональных дисциплин – **89,29%** *(60%).* Доля штатных преподавателей и/или штатных совместителей по общепрофессиональным дисциплинам – **80,13%** *(30%).*

***по специальности* 080105.65 *«Финансы и кредит»***

Доля преподавателей, имеющих ученую степень и звание – **100%** *(50%).* Доля штатных преподавателей по дисциплинам – **95,05%** *(50%).*

***по специальности* 080504.65 *«Государственное и муниципальное управление»***

Доля преподавателей, имеющих ученую степень и звание – **91,14%** *(50%).* Доля штатных преподавателей по дисциплинам – **82,28%** *(35%).*

***по специальности* 080507.65 *«Менеджмент организации»***

Доля преподавателей, имеющих ученую степень и звание – **94,87%** *(50%).* **94,87%** *(35%)* преподавательского корпуса являются штатными преподавателями.

**3. Сведения о профессорско-преподавательском составе для (программ ДПО)**

В филиале для проведения занятий в **2016** году по программам ДПО было привлечено **97** человек, из них действующих руководителей и работников профильных организаций, предприятий и учреждений **58** человек, из них:

из органов власти – **28** человека;

из бизнес-среды – **11** человек;

из образовательных органов – **19** человек.

Укомплектованность педагогическими работниками по программам ДПО составляет:

- штатных преподавателей **34** человек (**31,95%),** из них **31** человек с учеными степенями и званиями;
- внешних совместителей **5** человек **(5,15%**), из них **3** человека с учеными степенями и званиями;
- педагогических работников, работающих по договорам гражданско-правового характера **58** человек **(62,9%**), из них **22** человека с учеными степенями и званиями;

**4. Повышение квалификации научно-педагогических кадров в филиале**

Повышение квалификации постоянного преподавательского состава Филиала планируется и проводится в соответствии с перспективным планом повышения квалификации.

В Филиале подготовка научно-педагогических кадров осуществляется путём:

- обучения в аспирантуре других вузов;
- защиты диссертации на соискание ученой степени доктора наук;
- защиты диссертации на соискание ученой степени кандидата наук;
- обучения в институтах (на факультетах) переподготовки и повышения квалификации, в структурных подразделениях других вузов;
- стажировки на родственных кафедрах других вузов;
- участия в работе научных и методических семинаров и конференций (международного и межрегионального уровней).

В **2016** году **7** преподавателей являлись соискателями ученой степени (**4** соискателя степени кандидата наук и **3** докторанта) и **48** научно-педагогических работников прошли повышение квалификации и переподготовку, из них:

- **19** человек прошли переподготовку;
- **29** человек прошли повышение квалификации.

## Научно-исследовательская деятельность

В **2016** году научно-исследовательская деятельность филиала строилась по направлениям:

***Подготовка собственных научных кадров***

Подготовкой кандидатских и докторских диссертаций в филиале занимаются: 4 соискателя степени кандидата наук и 3 докторанта.

***Издательская деятельность***

В отчётном году было издано:

- **11** монографий *(табл. 60)***,** из них 8 штатными НПР;
- **11** учебных пособий, в том числе 10 штатными НПР;
- **5** научных сборников, в том числе материалы прошедших конференций;
- **очередные номера** научного журнала «Социум и власть» (гл. ред. С.Г. Зырянов).

Таблица 60

***Подготовка и публикация монографий в 2012-2016гг.***

| 2012 | 2013 | 2014 | 2015 | **2016** |
|---|---|---|---|---|
| 5 | 13 | 15 | 5 | **11** |

***Публикация статей штатными преподавателями в научных журналах***

В **2016** году было 247 публикаций *(табл. 61)*, из них, индексируемых в российских и международных информационно-аналитических системах научного цитирования:

- **65** статей опубликовано в российских научных журналах, включенных в перечень ВАК;
- **208** статей в РИНЦ;
- **2** статьи в международной системе научного цитирования **Web of Science**;
- **1 статья** в международной системе научного цитирования **Scopus**.

Таблица 61

| | Всего, единиц | Численность работников, имеющих перечисленные результаты, человек |
|---|---|---|
| **Число публикаций организации – всего** | **247** | **72** |
| из них, индексируемых в российских и международных информационно-аналитических системах научного цитирования: | | |
| Web of Science | 2 | 2 |
| Scopus | 1 | 1 |
| Российский индекс научного цитирования (РИНЦ) | 208 | 52 |
| Google Scholar | 63 | 29 |
| ERIH (European Reference Index for then Humanities) | 17 | 18 |
| иные зарубежные информационно-аналитические системы (например, Social Science Research Network), признанные научным сообществом | 32 | 27 |
| в российских научных журналах, включенных в перечень ВАК | 65 | 32 |
| **Опубликовано научных монографий, глав в монографиях – всего** | **11** | **9** |
| из них за рубежом | 2 | 2 |
| Число статей, подготовленных совместно с зарубежными организациями | 0 | 0 |
| **Общее количество научных, конструкторских и технологических произведений** в том числе: | **17** | **46** |
| опубликованных произведений | 11 | 9 |
| опубликованных периодических изданий | 6 | 37 |

***Подготовка и проведение международных и (или) всероссийских научных и (или) научно-практических конференций***

В отчётном году было проведено **6** научно-практических конференций, в том числе **4** конференции с международным участием.

***Организация и проведение научных исследований по долгосрочным научно-исследовательским направлениям***

Факультетами и кафедрами в **2016** году велись прикладные научные исследования по **4** долгосрочным научно-исследовательским темам *(табл. 62)*.

Ученым советом филиала в декабре 2016 года принято решение скорректировать две долгосрочные научно-исследовательские темы (протокол № 4 от 29.12.2016 года).

Таблица 62

| Код | Утвержденная тема на 2013-2018 | Скорректированная тема |
|---|---|---|
| **УГС 40.00.00 Юриспруденция** | | |
| 12.00.01 – Теория и история права и государства; история учений о праве и государстве<br>07.00.02 Отечественная история | Проблемы взаимодействия власти и общества на Южном Урале: осмысление историко-правового опыта и современной практики. | Проблемы взаимодействия власти и общества в России: осмысление историко-правового опыта и современной практики |
| 12.00.02 – Конституционное право; конституционный судебный процесс; муниципальное право<br>12.00.03 – Гражданское право<br>12.00.08 – Уголовное право и криминология | Проблемы совершенствования правовой системы России: публично-правовые и частно-правовые аспекты | |
| **УГС 38.00.00 Экономика и управление**<br>38.03.01 – Экономика, 38.03.02 – Менеджмент, 38.03.04 – ГМУ, 38.03.03 – Управление персоналом, 38.03.05 – Бизнес информатика<br>**УГС 41.00.00 Политические науки и регионоведение**<br>41.03.04 Политология | | |
| 23.00.02 Политические институты, процессы и технологии<br>08.00.05 Экономика и управление народным хозяйством | Управление социально-экономическими и политическими процессами развития Челябинской области в ходе реформ системы государственной власти (региональный и муниципальный аспекты) | Управление социально-экономическими и политическими процессами развития Южного Урала |
| **Межкафедральная тема** | | |
| 13.00.08 Теория и методика профессионального образования | Применение инновационных технологий и технологий E-leaning в учебном процессе как средство повышения качества профессионального образования | |

Общий объем научно-исследовательских работ в **2016** году выполненных филиалом составил **5203,4** тыс. рублей (*табл. 63).* Объем НИОКР в расчете на одного научно-педагогического работника составил **71,04** тыс. рублей.

Таблица 63

| Показатель эффективности | Значение показателя | Единица измерения |
|---|---|---|
| Объем средств, поступивших от выполнения НИР за отчетный период всего, в т .ч.: | **5203,4** | тыс. руб. |
| **Средства бюджетов всех уровней** | **488,5** | тыс. руб. |
| Федерального бюджета | | тыс. руб. |
| Бюджета субъекта РФ | 319,0 | тыс. руб. |
| Местного бюджета | 169,0 | тыс. руб. |
| **Внебюджетные средства:** | **4714,9** | тыс. руб. |
| Организаций | 4714,9 | тыс. руб. |

Из **20** реализованных научно-исследовательских работ **7** НИР проведены по заказу органов власти и управления Челябинской области.

***Участие штатных преподавателей в деятельности федеральных и областных органов власти, в качестве независимых экспертов.***

**15** преподавателей филиала в **2016** году принимали участие в подготовке **17** аналитических материалов для Правительства Российской Федерации

**23** преподавателя Челябинского филиала РАНХиГС работает в качестве независимых экспертов в органах государственной власти:

- Федеральные территориальные ОИВ – 24.
- Органы государственной власти Челябинской области – 30.
- Органы местного самоуправления Челябинской области – 27.

***Организация и проведение научно-исследовательской работы студентов***

В **2016** году студентами, учувствовавшими в научно-исследовательской работе, получено **55** дипломов**,** из них:

- 1 диплом (2-й степени) в международной конференции;
- 45 дипломов получили призеры секций всероссийских конференций / конкурсов;
- 3 диплома в региональных конференциях;
- 6 грантов.

За отчетный год студентами сделано **215** публикаций и **219** выступлений на форумах.

Наиболее успешными в течение 2016 года стали следующие студенческие проекты:

- Студентами за достижения в НИР получены **стипендии:** Правительства РФ, Президента РФ, Губернатора Челябинской области, ЗСО и Академии.

- Студенты: Кавардина Е.В. Галиулина О.Н. признаны призерами (дипломы 3 степени) IV Российского конкурса дипломных проектов в области государственного и муниципального управления.

- Организована 14 Всероссийская студенческая конференция.

- Успешно проводится турнир интеллектуальных игр: «Что? Где? Когда?» Челябинского филиала РАНХиГС;

- Развивается Дебатерское движение в формате Парламентские дебаты.

- Пятый год реализуется внутрикорпоративный конкурс грантов на проведение инициативных научных исследований студентов.

## Международная деятельность

Челябинский филиал РАНХиГС реализует **4** договора о сотрудничестве с зарубежными партнерами *(табл. 64).*

Таблица 64

| № | Стороны сотрудничества | | Сроки | Предмет договора |
|---|---|---|---|---|
| 1 | «Центра культуры и познания Среднего (Екатеринбург) и Южного (Челябинск) Урала», учредитель ОАНОВО «Челябинский Многопрофильный Институт». Челябинский филиал РАНХиГС - соорганизатор | «Центр культуры и познания» (Французская Республика, г. Бриньоль). Президент «Центра» - Виктория Лезьер. | 01.09.2015 – 31.12.2016 | «Россия и Франция: культура, познание, созидание» - Проект, реализуемый в рамках крупномасштабного инновационного межвузовского Проекта международного сотрудничества «Культура и познание: искусство созидать» (2016-2020)<br>1. Научное руководство в области исследований архивных материалов и в создании туристических маршрутов по местам, где у России и Франции есть общее прошлое.<br>2. Организация и проведение Международной научной конференции «Культура, познание, творчество» (Франция, г. Бриньоль).<br>3. Подготовка научных статей и издание коллективной монографии «Культура и познание: на пути к новой гуманитарной теории» (Россия – Франция). |
| 2 | Челябинский филиал РАНХиГС | Блекбёрн Колледж Великобритания | 2012г.– до 31 декабря 2020 г. | Приглашают представителей сторон для участия в научно – практических конференциях по различным вопросам образования и науки, проводят семинары и мастер-классы профессорско-преподавательского состава по тематике, представляющей взаимный интерес сторон. Приглашают представителей сторон для участия в проведении фундаментальных и прикладных научных исследованиях по актуальным проблемам политического, экономического и социального развития Российской Федерации, Великобритании и других государств и др. |
| 3 | Челябинский филиал РАНХиГС | Казахстан, Евразийский национальный университет им. Л.Н. Гумилева | Меморандум о взаимопонимании Февраль 2015г. / на 5 лет/ автоматическое возобновление | Академический обмен бакалаврами, магистрантами, преподавателями для прохождения обучения, краткосрочных стажировок, профессиональных учебно-производственных, исследовательских, преддипломных, педагогических практик |
| 4 | Челябинский филиал РАНХиГС | Высшая школа бизнеса при Кабинете Министров Республики Узбекистан | Меморандум о взаимопонимании Февраль 2015г. / на 5 лет/ автоматическое возобновление | Академический обмен бакалаврами, магистрантами, преподавателями для прохождения обучения, краткосрочных стажировок, профессиональных учебно-производственных, исследовательских, преддипломных, педагогических практик |

В **2016** году были проведены международные мероприятия, подготовленные на базе и/или при участии Челябинского филиала РАНХиГС:

- **4** международные научно-практические конференции *(табл. 65).*

- **2** преподавателя в 2016 году публиковались в российских журналах, индексируемых в российских и международных информационно-аналитических системах научного цитирования *(табл.66)*.

Таблица 65

| № | Название мероприятия | Цель | Место проведения | Дата | Отчётные документы | Организаторы |
|---|---|---|---|---|---|---|
| 1 | Научно-практическая конференция с международным участием по теме: «Актуальные вопросы разработки и применения современных практик реализации государственной политики в области противодействия коррупции» | Реализация Указа Президента РФ от 01.04.2016 г. «О национальном плане противодействия коррупции на 2016-2017 годы» | Правительство Челябинской области | 25 ноября | Приказ, программа | - Челябинский филиал РАНХиГС<br>-Правительство Челябинской области<br>-Аппарат полномочного представителя Президента России в УрФО<br>-Институт философии и права УрО РАН<br>-Ассоциация «Уральский окружной ресурсный центр государственной и муниципальной службы» |
| 2 | Всероссийская научно-практическая конференция с международным участием «Технологии прикладной политологии и социологии как инструмент повышения эффективности государственного и муниципального управления» | Осмысление исторического опыта и современной практики стран СНГ | Челябинский филиал РАНХиГС | 28 октября | Приказ, программа | - Челябинский филиал РАНХиГС<br>-Аппарат полномочного представителя Президента России в УрФО<br>-Институт философии и права УрО РАН<br>-Ассоциация «Уральский окружной ресурсный центр государственной и муниципальной службы»<br>Челябинское областное отделение Российского общества социологов<br>-Челябинское региональное отделение Российского общества политологов<br>-Челябинское отделение Академии гуманитарных наук |
| 3 | IV заочная Международная научно-практическая конференция «Профильное и профессиональное образование в условиях современного поликультурного пространства» | Рассмотреть основные проблемы современной лингвистики и этнокультурологии стран СНГ | Челябинский филиал РАНХиГС | Декабрь | Приказ, сборник | Кафедра ЛиПК Челябинский филиал РАНХиГС |
| 4 | 7-ая Международная научно-практическая конференция «Инновационные технологии в подготовке современных профессиональных кадров: опыт, проблемы» | Осмысление исторического опыта и современной практики стран СНГ | Челябинский филиал РАНХиГС | Январь-март | Приказ, сборник | Кафедра МИиЕНД Челябинский филиал РАНХиГС |

Таблица 66

| № | ФИО автора/соавтора Аффилиация (автора/соавтора) | Название публикации, вид публикации (статья, тезисы, доклад) | Полные выходные данные журнала: название, год, номер/выпуск, страницы. Тираж (если известен). | Объем п.л. | Журнал из перечня |
|---|---|---|---|---|---|
| 1 | Воропанов В.А. | Представители сельских сословий в расправах Центральной России в конце XVIII в. | Российская история. 2016. № 2. С. 120-125. | 0,5 | ВАК, РИНЦ Англ. версия журнала входит в Web of Science, Scopus |
| 2 | Смирнов Г.С. | Федеральная программа «Старшее поколение» как показатель эффективности программно-целевого планирования в сфере социальной защиты населения России в конце 1990-х –начале 2000-х гг. | Вестник Томского государственного университета. Серия История. 2016. № 1(39). | 0,7 | ВАК, РИНЦ Англ. версия журнала входит в Web of Science |

- С июня 2016 года научный журнал «Социум и власть» одобрен для включения в международную базу данных ERIH PLUS (European Research Index for the Humanities and Social Sciences). В журнале публикуются статьи зарубежных авторов. В 2016 году опубликованы статьи авторов из Германии, Венгрии, Израиля, Польши, США. Редакция научного журнала «Социум и власть» продолжает сотрудничество с иностранными учеными *(табл. 67)*.

Таблица 67

| № | ФИО | Регалии | Город, страна |
|---|---|---|---|
| 1 | Виктория Лезьер | д.ф.н., профессор | г. Форкалькейре, Франция |
| 2 | Грегори Саймонс | доктор философии, профессор | г. Упсала, Швеция |
| 3 | Сабина Лисица | доктор, профессор | г. Ариэль, Израиль |
| 4 | Лаура Маратовна Байтенова | д.э.н. | г. Алматы, Казахстан |
| 5 | Ляйля Маратовна Муталиева | к.э.н. | г. Астана, Казахстан |

- В филиале обучается **33** иностранных студента из стран СНГ, из них **7** человек очная форма обучения и **26** человек заочная форма обучения *(табл. 10 стр. 17).*

## Внеучебная работа

**Цель внеучебной работы в филиале:** создание условий для целенаправленного систематического развития личности студента, для его саморазвития и самореализации, формирование гражданских и профессионально значимых качеств личности**.**

Во внеучебной работе принимают участие Учёный совет филиала, советы факультетов, кафедры, помощник руководителя, а также подразделения и общественные организации, созданные для развития личности и управления социально-культурными процессами, к ним относятся:

**Библиотека филиала,** которая ведёт большую культурно-просветительскую, научно-библиографическую и гражданско-патриотическую работу.

В **2016** году библиотекой проведено:

- **13** тематических выставок;
- **9** обзоров литературы для студентов, из них 5 обзоров литературы по новым поступлениям в библиотеку.

**Общественные организации.** В филиале создана система студенческого самоуправления, которая оказывает ощутимое влияние на формирование ключевых профессиональных компетенций студентов: умение работать в команде, лидерство, предпринимательство, креативность, коммуникативность, публичные выступления, ориентация на результат, принятие решений, администрирование, системность мышления, самостоятельность, ответственность.

Студенческое самоуправление принимает активное участие в мероприятиях города, области и страны, занимается реализацией социально-значимых проектов.

В филиале работают формы студенческого самоуправления: Совет студенческого самоуправления, Центры студенческого самоуправления – «Студенческое научное общество», «Центр творчества. Клуб КВН», «Спортивный клуб», «Центр социально-значимых проектов (Волонтерский центр)».

В **2016** году проведено **156** общественно-значимых мероприятий, в которых приняли участие студенты и сотрудники Филиала, из них:

- в **75** внеучебных мероприятиях;
- в **18** мероприятиях в рамках проектной деятельности студентов, принимавших участие в конкурсе социальных студенческих проектов RAISE;
- в **2 выездных** мероприятиях в рамках общеакадемической Лиги КВН РАНХиГС «Президентская академия»;
- в **3** студенческих конференциях;
- в **1** открытой лекции;
- в **50** мероприятиях связанных с перспективой трудоустройства студентов *(табл. 37, стр. 30)*, из них 15 мероприятий организовано студенческим Центром развития карьеры;
- в **7** встречах с представителями органов государственной власти Челябинской области, в рамках совместного проекта Правительства Челябинской области и Челябинского филиала РАНХиГС «Час Правительства в Академии».

В **2016** году работа Студенческого самоуправления велась по направлениям: «Центр творчества. Клуб КВН», Центр «Социально-значимые проекты», Спортивный клуб, «Бизнес-клуб».

Совет студенческого самоуправления в 2016 году оказал помощь в организации и проведении в **80** мероприятиях филиала.

Центры студенческого самоуправления активно взаимодействовали с молодежными организациями района, города, области: Молодежный Совет Тракторозаводского района, Общественная молодежная палата при ЗСО Челябинской области, Волонтерский Центр при ГУМПе, Управление по Делам молодежи г. Челябинска, Молодежная Избирательная комиссия, детские дома, некоммерческие организации г. Челябинска.

Студенты Челябинского филиала РАНХиГС приняли участие в межвузовских фестивалях, конкурсах:

- Всероссийский фестиваль студенческого творчества «Весна студенческая – 2016». Итоги городского этапа фестиваля: 3 место в номинации «Классический вокал», участие в номинации «Художественное чтение. Поэзия».
- Конкурс патриотической песни «Наполним музыкой сердца»
- Марафон чтения писем военных лет, посвященный празднованию годовщины Победы в ВОВ.

В деятельности Спортивного клуба в 2016 году принимали участие **200** студентов очной формы обучения, что составляет около 35,89% всех студентов очной формы обучения. Студенты филиала приняли участие в 3 крупных спартакиадах г. Челябинска и Челябинской области.

Центр социально-значимых проектов Челябинского филиала РАНХиГС принял участие в подготовке и проведении **37** мероприятий и акций, в которых приняли участие **198** студентов.

Работа Студенческого самоуправления оказывает положительное влияние на развитие социальной активности студентов филиала, на реализацию приоритетных направлений в области молодежной политики в деятельности Челябинского филиала РАНХиГС.

## Материально-техническая база филиала

**Наличие и использование площадей зданий**

Челябинский филиал располагается в **2-х** учебных корпусах в городе Челябинске *(табл. 68, 69, 78)*:

Таблица 68

***Информация о наличии строений необходимых для осуществления образовательной деятельности***

| № | Наименование объекта | Адрес объекта | Назначение объекта | Площадь в м$^2$ |
|---|---|---|---|---|
| 1 | Главный корпус | Челябинская обл. г. Челябинск, ул. Комарова, д. 26 | Учебно-лабораторный | 2986,1 |
| 2 | Учебный корпус | г. Челябинск, район Тракторозаводский, ул. Комарова, 41 | Учебно-лабораторный | 7493,9 |

**1. Главный корпус** общая площадь **2986,1 м$^2$** – расположен по адресу: Челябинская обл., г. Челябинск, ул. Комарова, д. 26. В главном корпусе располагаются учебно-лабораторные, административные помещения. Договор безвозмездного пользования (договор ссуды) муниципальным имуществом города Челябинска № ДП-251 от 9 августа 2001 года. Срок действия с 1 августа 2001 года до 1 января 2011 года. Соглашение о внесении изменений и дополнений № 1 от 12 мая 2003 года. Соглашение о внесении изменений и дополнений № 5 от 11 января 2016 года о продлении срока договора на неопределённый срок.

**2. Учебный корпус** общая площадь **7493,9 м$^2$** – расположен по адресу: г. Челябинск, район Тракторозаводский, ул. Комарова, 41. В учебном корпусе располагаются учебно-лабораторные, административные и социально-бытового обеспечения помещения. Договор безвозмездного пользования недвижимым имуществом, находящимся в государственной собственности Челябинской области № 2/БП от 02 ноября 2012 года

Общая площадь зданий (помещений) Челябинского филиала РАНХиГС - **10480 м$^2$**, в расчёте на одного студента составляет **14,45 м$^2$**:

- учебная площадь – **4786,6 м$^2$**.;
- учебно-вспомогательная площадь – **1971,9 м$^2$**.;
- площадь, предназначенная для научно-исследовательской работы – **59,3 м$^2$**
- прочая площадь (подсобная, в том числе и пункты общественного питания) – **3662,2 м$^2$**

Таблица 69

***Количество зданий, в которых расположена организация***

| Наименование показателей | Учебно-лабораторные здания |
|---|---|
| Количество зданий из них: | 4 |
| здания оборудованы системой видеонаблюдения | 3 |
| здания построены по типовому проекту | 4 |
| находятся в аварийном состоянии | 1 |
| требуют капитального ремонта | 1 |
| имеют все виды благоустройства | 3 |
| здания доступны для лиц с ОВЗ, детей-инвалидов и инвалидов | 2 |

Учебно-материальная база Челябинского филиала РАНХиГС включает следующие элементы:

- учебно-лабораторную базу;
- базу и средства информационного обеспечения;
- базу для физической культуры;
- объекты обеспечения учебного процесса;
- объекты социально-бытового обеспечения студентов и сотрудников филиала.

**Учебно-лабораторная база**

Учебно-лабораторная база Филиала содержит:

- ***46 аудиторий*** *(табл. 70), из них:*

**9** лекционных аудиторий:

- здание ул. Комарова, д. 26: 1101 (60 посад. мест), 1211 (156 посад. мест), 1212 (56 посад. мест);
- здание ул. Комарова, д. 41: 2103 (56 посад. мест), 2302 (60 посад. мест), 2401 (54 посад. места), 2402 (76 посад. мест), 2407 (48 посад. мест), 4202 (80 посад. мест).

**12** компьютерных классов:
- здание ул. Комарова, д. 26: 1118, 1210, 1212, 1305, 1309.
- здание ул. Комарова, д. 41: 2110, 2113, 2209, 2211, 2212, 2306, 2307.

Из них:
- **1** аудитория для самостоятельной работы обучающихся студентов - здание ул. Комарова, д. 41, аудитория 2306.;
- **4** компьютерных класса с программным комплексом Нибелунг - лингафонный кабинет;
- **2** компьютерных класса с программными комплексами: Business Studio - система бизнес – моделирования, Галактика ERP - система управления предприятием.

**23** аудиторий для всех видов практических занятий;
**1** лаборатория, оборудованная для проведения занятий по криминалистике – 2302;
**1** учебный зал судебных заседаний – аудитория 2210.
- *1* ***библиотеку,*** с читальным залом на **38** мест, оснащенным 20 компьютерами, с выходом в сеть Internet, который является аудиторией для самостоятельной работы обучающихся студентов - здание ул. Комарова, д. 26, аудитория 1116.

Таблица 70

***Информация о наличии оборудованных учебных кабинетов, объектов для проведения практических занятий***

| Наименование объекта | Адрес | Оборудованные учебные кабинеты | | Объекты для проведения практических занятий | |
|---|---|---|---|---|---|
| | | Количество | Общая площадь, м$^2$ | Количество | Общая площадь, м$^2$ |
| Главный корпус | Челябинская обл. г. Челябинск, ул. Комарова, д. 26 | 21 | 1058,87 | 21 | 1058,87 |
| Учебный корпус | г. Челябинск, район Тракторозаводский, ул. Комарова, 41 | 25 | 1355,42 | 25 | 1355,42 |

**<u>База и средства информационного обеспечния</u>**

**1.** Информационное и коммуникационное оборудование:
- 10 Intranet-серверов;
- 1 локальная сеть;
- собственный сайт Челябинского филиала РАНХиГС (http://chel.ranepa.ru/);
- собственный сайт журнала «Социум и власть» (http://siv74.ru/);
- компьютеры:

**552 ед.** (компьютеров), из них **57** ед. оформлено на списание, **474** компьютера находятся в локальной вычислительной сети, **371** используются в учебных целях, **371** ед. доступных для студентов *(табл. 71)*. Филиал имеет **12** компьютерных классов, в которых **271** компьютер объединены в единую локальную сеть с подключением к сети Internet и системой тестирования *(табл. 72)*;
- проекционное оборудование *(табл. 71):*

**30** мультимедийных проекторов (29 стационарных проекторов, 1 переносной проектор);
**3** интерактивных доски;
**8** телевизоров (5 в аудиториях);
- дистанционный (Wi-Fi);
- бесплатный доступ для всех студентов к сети Internet в помещениях Челябинского филиала, скорость подключения к сети Internet: **выше 2 Мбит/сек.** Предоставление услуг к сети Интернет обеспечивается договором № 08022016 от 08.02.2016 года.

Таблица 71

***Наличие информационного и коммуникационного оборудования***

| Наименование показателей | Всего | Из них используемых в учебных целях | |
|---|---|---|---|
| | | всего | из них доступных для использования студентами в свободное от основных занятий время |
| Количество персональных компьютеров | **552** | **371** | **371** |
| из них: | | | |
| ноутбуки и другие портативные персональные компьютеры (кроме планшетных) | 93 | 93 | 93 |
| планшетные компьютеры | 0 | 0 | 0 |
| находящихся в составе локальных вычислительных сетей | 474 | 371 | 371 |
| имеющих доступ к Интернету | 474 | 371 | 371 |
| поступивших в отчетном году | 48 | 48 | 48 |
| оформлено на списание | 57 | - | - |
| Электронные терминалы (информанты) | 1 | | |
| Мультимедийные проекторы | 32 | 32 | |
| Интерактивные доски | 3 | 3 | |
| Принтеры | 32 | | |
| Многофункциональные устройства (МФУ, выполняющие операции печати, сканирования, копирования) | 29 | | |

Таблица 72

| Номер аудитории | Наличие информационного и коммуникационного оборудования |
|---|---|
| Здание ул. Комарова, д. 26 | |
| 1115 | 1 (1 телевизор) |
| **1118** | 25 (1 м/м) |
| 1207 | 1 (1 телевизор) |
| **1210** | 21 (1 интерактивная доска и 1 м/м) |
| **1212** | 25 (1 м/м) |
| 1302 | 1 (1 интерактивная доска и 1 м/м) |
| **1305** | 31 (1 м/м) |
| **1309** | 31 (1 м/м) |
| Читальный зал | 21 |
| 1101, 1102, 1103, 1104, 1201, 1203, 1204а, 1304а | 9 (в каждой аудитории по 1 компьютеру и 1 м/м) |
| Здание ул. Комарова, д. 41 | |
| **2110** | 21 (1 телевизор) |
| **2113** | 13 (1 телевизор) |
| 2210 | 1 (1 телевизор) |
| **2211** | 26 (1 м/м) |
| **2212** | 21 (1 м/м) |
| **2306** | 28 (1 м/м) |
| **2307** | 29 (1 м/м) |
| 2102, 2103, 2202, 2302, 2304, 2305 | 6 (в каждой аудитории по 1 компьютеру и 1 м/м) |
| 2401 | 1 (1 интерактивная доска и 1 м/м) |

- максимальная скорость доступа к Интернету **50 Мбит/сек**, суммарная пропускная способность всех каналов доступа к Интернету **90 Мбит/сек**.

С 2012-2016г.г. приобретено – **240** компьютеров *(табл.73).* Доля новых компьютеров в филиале (не старше 5 лет) составляет **43,48% (240 шт.)** из **552** компьютеров.

Таблица 73

| Год | 2012 | 2013 | 2014 | 2015 | 2016 | Количество компьютеров (не старше 5 лет) | Всего |
|---|---|---|---|---|---|---|---|
| Количество компьютеров | 64 | 10 | 72 | 46 | 48 | **240** | **552** |
| Доля новых ПК в филиале (не старше 5 лет) | 11,59% | 1,8% | 13,04% | 8,3% | 8,7% | **43,48%** | |

Количество персональных компьютеров в расчете на одного студента (приведенного контингента) составляет **0,76** ед.

**2.** Библиотека Челябинского филиала РАНХиГС расположена в помещении по улице Комарова, д. 26, с читальным залом на **38** посадочных мест. Количество экземпляров печатных изданий (включая учебники и учебные пособия) из общего количества единиц хранения библиотечного фонда в библиотеке Челябинского филиала РАНХиГС на 31.12.2016г. насчитывает **72492** ед. хранения, в том числе учебной литературы **50250** экз., учебно-методической литературы **21506** экз. *(табл. 74).* Количество электронных изданий в библиотечном фонде и медиа фонде **1360** ед. Количество экземпляров печатных учебных изданий (включая учебники и учебные пособия) из общего количества единиц хранения библиотечного фонда, состоящих на учете, в расчете на одного студента составляет **104,1** ед..

Таблица 74

***Формирование и использование библиотечного фонда***

| Наименование показателей | Поступило экземпляров за отчетный год | Выбыло экземпляров за отчетный год | Состоит на учете экземпляров на конец отчетного года |
|---|---|---|---|
| **Объем библиотечного фонда – всего** | **2346** | **6673** | **72492** |
| из него литература: **учебная** | **2040** | **6339** | **45951** |
| в том числе обязательная | 2040 | 6339 | 35901 |
| **учебно-методическая** | **306** | **334** | **21506** |
| в том числе обязательная | 200 | 334 | **21506** |
| **художественная** | **Нет** | **Нет** | **81** |
| **научная** | **31** | **0** | **3726** |
| **Из строки 01:** | | | |
| печатные документы | 2346 | 6673 | 71132 |
| электронные издания | 0 | 0 | 129 |
| аудиовизуальные материалы | 0 | 0 | 65 |

Электронная информационно-образовательная среда организации обеспечивает:
- доступ к учебным планам, рабочим программам дисциплин, рабочим программам практик, к изданиям электронных библиотечных систем и электронным образовательным ресурсам, указанным в рабочих программах;
- проведение всех видов занятий, процедур оценки результатов обучения, реализация которых предусмотрена с применением электронного обучения, дистанционных образовательных технологий;
- формирование электронного портфолио обучающегося, в том числе сохранение работ обучающегося, рецензий и оценок на эти работы со стороны любых участников образовательного процесса;
- взаимодействие между участниками образовательного процесса, в том числе синхронное и (или) асинхронное взаимодействие посредством сети "Интернет".

Возможность доступа студентов к электронным фондам учебно-методической документации представлена в таблице 41, стр. 35.

**<u>База для физической культуры</u>**

**1.** Открытый стадион широкого профиля расположен на улице Комарова, д. 26, собственность - **4293 кв. м.** *(табл. 75).* Свидетельство о государственной регистрации права от 13.10.2015г. серия 74-74-01/645/2012-51. Срок действия – постоянное пользование.

Открытый стадион широкого профиля с элементами полосы препятствий включает в себя:
- футбольное поле;

- площадки для подвижных игр в баскетбол, волейбол;
- гимнастический городок.

**2.** Спортивный комплекс – **321,9 кв. м.** *(табл. 75)*, расположенный в здании по улице Комарова, д.41, безвозмездное пользование. Представляет собой спортивный зал многофункционального назначения (площадки для подвижных игр в волейбол, баскетбол, мини-футбол), теннисный зал, 2 тренажёрных зала.

Таблица 75

***Информация о наличии объектов спорта***

| Вид объекта спорта (спортивного сооружения) | Адрес местонахождения объекта | Площадь в м$^2$ |
|---|---|---|
| Стадион | Челябинская обл. г. Челябинск, р-н Тракторозаводский, ул. Комарова, д. 26 | 4293 |
| Спортивный комплекс | г. Челябинск, район Тракторозаводский, ул. Комарова, 41 | 321,9 |

**Объекты социально-бытового обеспечения обучаемых и сотрудников филиала**

**1.** Для обеспечения студентов и сотрудников филиала горячим питанием организовано два пункта питания. Число посадочных мест – **132** *(табл. 76 и 77)*.

Челябинский филиал на основании уведомления Роспотребнадзора о начале осуществлении предпринимательской деятельности: 122103 Услуги питания столовой (с использованием линии раздачи, без собственного производства) с 19.03.2015 года организует питание студентов и сотрудников филиала.

Места организации общественного питания:
- столовая с количеством **12** посадочных мест (**123,9 кв. м.**) в здании Комарова, д. 26;
- столовая с количеством **120** посадочных мест (**558,2 кв. м.**) в здании Комарова, д. 41;.

Исходя из численности студентов, обучающихся по очной форме **560 человек** на 31.12.2016 года, нагрузка на **1** место составляет **4,24** человека

Таблица 76

| Наименование показателей | Учебно-лабораторные здания | Общежития |
|---|---|---|
| Число посадочных мест в собственных (без сданных в аренду и субаренду) и арендованных предприятиях (подразделениях) общественного питания | 132 | Нет |
| В том числе фактически используется | 132 | Нет |
| Число посадочных мест в предприятиях (подразделениях) общественного питания, сданных в аренду и субаренду | - | - |

Таблица 77

***Информация о наличии библиотек, объектов питания и охраны здоровья обучающихся***

| **Параметр** | **Библиотека** | **Столовая/Буфет** | **Медицинский пункт** | **Студенческая поликлиника** |
|---|---|---|---|---|
| Адрес местонахождения | Челябинская обл. г. Челябинск, ул. Комарова, д. 26 | Челябинская обл. г. Челябинск, ул. Комарова, д. 26 | Челябинская обл. г. Челябинск, ул. Комарова, д. 26 | нет |
| | | г. Челябинск, район Тракторозаводский, ул. Комарова, 41 | | |
| Площадь в м$^2$ | 169,5 | 123,8 | 19,4 | нет |
| | | 558,2 | | |
| Количество мест | 38 | 12 | — | нет |
| | | 120 | | |

**2.** Медицинское обслуживание трудового коллектива и студентов обеспечивалось на основании договоров: № 3012215 от 30.12.2015 года, №с 0106201 от 01.06.2016 года МУЗ Городской клинической больницей № 2, в медицинском кабинете на территории Челябинского филиала РАНХиГС по адресу: г. Челябинск, ул. Комарова, д.26, кабинет 119 (санитарно-эпидемиологическое заключение №74.50.06.000.М.000936.12.12 от 04.12.2012 г.).

Медицинское обслуживание включает себя:

- *оказание доврачебной помощи на территории медицинского кабинета:*
  первичный доврачебный прием;
  выдача направлений к врачу;
  вызов скорой неотложной помощи при необходимости;
- *проведение предрейсовых медицинских осмотров водителей автотранспортных средств.*

**Обеспечение образовательного процесса для инвалидов и лиц с ограниченными возможностями здоровья**

На территории Челябинского филиала РАНХиГС созданы условия для беспрепятственного, безопасного и удобного передвижения студентов с ограниченными возможностями здоровья. Обеспечен доступ к зданиям и сооружениям, есть таблички информационно-навигационной поддержки, выделены места для парковки автотранспортных средств инвалидов.

Разработана схема маршрута движения для лиц с ограниченными возможностями здоровья к корпусам Челябинского филиала РАНХиГС от остановок общественного транспорта удалённостью 455-650 метров *(рис.2).*

**План-схема маршрута движения**
**к Челябинскому филиалу РАНХиГС от остановок общественного транспорта**

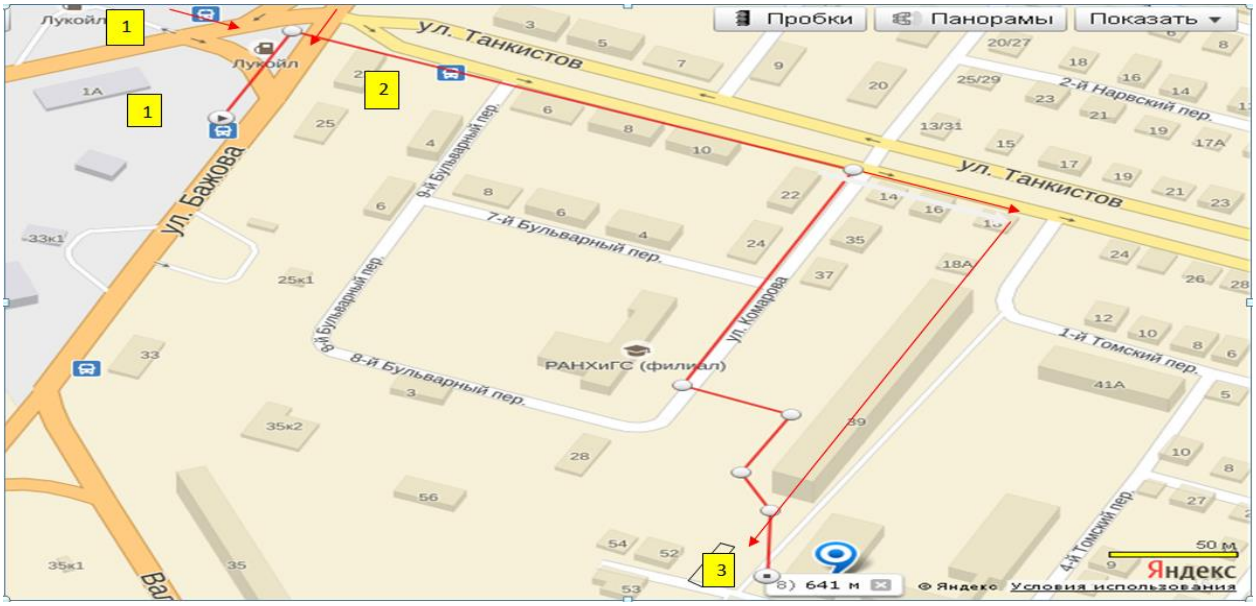


Рис. 2

У здания на улице Комарова, д. 41 предусмотрена специализированная стоянка для автотранспорта лиц с ограниченными возможностями здоровья в количестве одного парковочного места в соответствии с СП 59.13330.

Для инвалидов и лиц с ограниченными возможностями здоровья по зрению Челябинский филиал РАНХиГС имеет альтернативную версию официального сайта в сети «Интернет» для слабовидящих студентов.

В стандартной аудитории:

- места за первыми столами в ряду у окна и в среднем ряду предлагаются студентам с нарушениями зрения и слуха;
- для студентов, передвигающихся в кресле-коляске, предусмотрены 2 первых стола в ряду у дверного проема с увеличенной шириной проходов между рядами столов, с учетом подъезда и разворота кресла-коляски.

Для студентов с нарушением опорно-двигательного аппарата возможно

составление расписания занятий таким образом, чтобы обеспечить минимум передвижений по филиалу – на первом этаже в одном учебном корпусе.

**Учебные корпуса оборудованы:**

- установленными предупреждающими кругами (желтый цвет), на входных дверях;

- пандусом;

- мобильным лестничным подъемником для транспортировки инвалида на коляске;

- наружная лестница перилами в середине с учетом технических требований к опорным стационарным устройствам по ГОСТ Р 51261 и в переходе между зданиями дополнительные перила вдоль стены;





- кнопками вызова (улица и перед переходом между зданиями);

- контрастное выделение первой и последней ступени на лестнице в переходе между зданиями;

- двери на путях эвакуации имеют окраску, контрастную со стеной;

- санитарно-гигиеническими помещениями для студентов различных нозологий в соответствии с СП 59.13330.

В Челябинском филиале РАНХиГС для инвалидов и лиц с ограниченными возможностями здоровья используются специальные возможности операционной системы Windows, в которой предусмотрены специальные параметры и программы для людей с ограничениями зрения, слуха и подвижности, призванные облегчить им работу с компьютером:

- увеличение изображения на экране с помощью экранной лупы;
- ввод текста с помощью экранной клавиатуры;
- экранный диктор;
- фильтрация ввода;
- визуальные оповещения.

Инвалиды и лица с ограниченными возможностями здоровья обеспечиваются печатными и электронными образовательными ресурсами, как и студенты, не имеющие таких ограничений.

С целью определения состояния безбарьерной среды Челябинского филиала РАНХиГС и предоставляемых услуг инвалидам и лицам с ограниченными возможностями здоровья, проведена паспортизация доступности объекта. В результате комиссионной экспертизы, составлены паспорта доступности учебных корпусов.

***оснащенными зданиями, строениями, сооружениями, помещениями и территориями***

| № п/п | Адрес (местопо-ложение) здания, строения, сооружения, помещения | Назначение оснащенных зданий, строений, сооружений, помещений (учебные, учебно-лабораторные, административные, подсобные, помещения для занятия физической культурой и спортом, для обеспечения обучающихся, воспитанников и работников питанием и медицинским обслуживанием, иное) с указанием площади (кв. м) | Собственность или иное вещное право (оперативное управление, хозяйственное ведение), аренда, субаренда, безвозмездное пользование | Полное наименование собственника (арендодателя, ссудодателя) объекта недвижимого имущества | Документ - основание возникновения права (указываются реквизиты и сроки действия) | Кадастровый (или условный) номер объекта недвижимости | Номер записи регистрации в Едином государственном реестре прав на недвижимое имущество и сделок с ним | Реквизиты заключений, выданных органами, осуществляющими государственный санитарно-эпидемиологический надзор, государственный пожарный надзор |
|---|---|---|---|---|---|---|---|---|
| 1. | Челябинская обл. г. Челябинск, ул. Комарова, д. 26 | Общая - **2986,1** кв. м., в том числе:<br>учебные -1054,5 кв. м;<br>учебно-вспомогательные – 570,4 кв. м;<br>медицинский кабинет-19,4 кв. м;<br>столовая-123,8 кв. м;<br>прочие - 1218 кв. м. | Безвозмездное пользование | Муниципальное образование – «город Челябинск» | Договор безвозмездного пользования (договор ссуды) муниципальным имуществом города Челябинска № ДП-25 от 9 августа 2001 г. Соглашение о внесение изменений и дополнений № 1 от 12 мая 2003. Соглашение о внесение изменений и дополнений № 2 от 6 июля 2007 г. Соглашение о внесение изменений и дополнений № 3 от 16 июня 2010 г. Соглашение о внесение изменений и дополнений № 5 от 11 января 2016 года о продлении срока договора на неопределённый срок. | 74:36:00 00 00:00:011298:1000/AA1 | 74-01/36-047/2003-0255 | Санитарно-эпидемиологическое заключение №74.50.02.000.М. 000145.03.15 от 18.03.2015 г. Выдано управлением Федеральной службы по надзору в сфере защиты прав потребителей и благополучия человека по Челябинской области. Заключение №142 о соответствии объекта защиты обязательным требованиям пожарной безопасности от 17.06.2016 г. Выдано отделом надзорной деятельности и профилактической работы № 3 управления надзорной деятельности и профилактической работы Главного управления МЧС России по Челябинской области. |

Продолжение таблицы 78

## *Обеспечение образовательной деятельности*

***оснащенными зданиями, строениями, сооружениями, помещениями и территориями***

| № п/п | Адрес (местопо-ложение) здания, строения, сооружения, помещения | Назначение оснащенных зданий, строений, сооружений, помещений (учебные, учебно-лабораторные, административные, подсобные, помещения для занятия физической культурой и спортом, для обеспечения обучающихся, воспитанников и работников питанием и медицинским обслуживанием, иное) с указанием площади (кв. м) | Собственность или иное вещное право (оперативное управление, хозяйственное ведение), аренда, субаренда, безвозмездное пользование | Полное наименование собственника (арендодателя, ссудодателя) объекта недвижимого имущества | Документ - основание возникновения права (указываются реквизиты и сроки действия) | Кадастровый (или условный) номер объекта недвижимости | Номер записи регистрации в Едином государственном реестре прав на недвижимое имущество и сделок с ним | Реквизиты заключений, выданных органами, осуществляющими государственный санитарно-эпидемиологический надзор, государственный пожарный надзор |
|---|---|---|---|---|---|---|---|---|
| 2. | г. Челябинск, район Тракторозаводский, ул. Комарова, 41 | Общая - **7493,90** кв. м., в том числе:<br>учебные -3732,1 кв. м;<br>учебно-вспомогательные – 1401,5 кв. м;<br>помещения для занятий физической культурой и спортом – 321,9 кв. м;<br>столовая -558,2 кв. м;<br>прочие - 1480,2 кв. м. | Безвозмездное пользование | Субъект Российской Федерации - Челябинская область | Договор безвозмездного пользования недвижимым имуществом, находящимся в государственной собственности Челябинской области № 2/БП от 02 ноября 2012 г. | 74-74-01/384/2011-075 | 74-74-01/384/2011-75 | Санитарно-эпидемиологическое заключение №74.50.02.000.М. 000144.03.151 от 18.03.2015 г. Выдано управлением Федеральной службы по надзору в сфере защиты прав потребителей и благополучия человека по Челябинской области. Заключение №173 о соответствии объекта защиты обязательным требованиям пожарной безопасности от 28.07.2016г. Выдано отделом надзорной деятельности и профилактической работы № 3 управления надзорной деятельности и профилактической работы Главного управления МЧС России по Челябинской области. |
| | **Всего (кв. м):** | **10480,0 кв.м.** | X | X | X | X | X | X |

## Обучение инвалидов и лиц с ограниченными возможностями здоровья

По состоянию на 31.12.2016 года численность обучающихся инвалидов и лиц с ограниченными возможностями здоровья составляет **8** человек *(табл. 9,стр. 17).*

В филиале подготовлено для инвалидов и лиц с ограниченными возможностями здоровья к реализации **9** адаптированных образовательных программ высшего образования, из них:

по программам бакалавриата – **8;**

по программам магистратуры – **1** *(табл. 79);*

Таблица 79

***Сведения о реализуемых адаптированных образовательных программах ВО***

| Код направления подготовки | Наименование направления подготовки | Направленность (профиль) / специализация |
|---|---|---|
| 38.03.01 | Экономика | Учётно-финансовый |
| 38.03.02 | Менеджмент | Менеджмент организации и логистика |
| 38.03.02 | Менеджмент | Управление малым бизнесом |
| 38.03.03 | Управление персоналом | Управление персоналом организации |
| 38.03.04 | Государственное и муниципальное управление | Региональное управление |
| 38.03.05 | Бизнес-информатика | Электронный бизнес |
| 40.03.01 | Юриспруденция | Правоприменительный |
| 41.03.04 | Политология | Политическая коммуникативистика |
| 38.04.04 | Государственное и муниципальное управление | Система государственного и муниципального управления |

Каждая адаптированная образовательная программа, подготовлена для обучения инвалидов и лиц с ограниченными возможностями здоровья с учетом особенностей их психофизического развития, индивидуальных возможностей.

В каждой образовательной программе включены в вариативную часть специализированные адаптационные дисциплины по выбору:

**Бакалавриат:**

- Психологические особенности учебной деятельности лиц с ОВЗ.
- Правовая охрана лиц с ОВЗ.

**Магистратура:**

- Доступная среда в муниципальном образовании.
- Коммуникативные умения в общении с лицами с ОВЗ.

Для повышения профессиональной компетенции в области организации и сопровождения учебного процесса инвалидов и лиц с ограниченными возможностями в Челябинском филиале РАНХиГС в декабре месяце 2016 года 37 работников филиала приступили к повышению квалификации по вопросам работы с инвалидами и лицами с ограниченными возможностями здоровья, из них:

- профессорско-преподавательского состава 33 человека;
- учебно-вспомогательного персонала 4 человека.

Таблица 80

## Результаты анализа показателей деятельности филиала

| **Показатели деятельности образовательной организации высшего образования, подлежащей самообследованию** | |
|---|---|
| Наименование образовательной организации | **Челябинский филиал федерального государственного бюджетного образовательного учреждения высшего образования "Российская академия народного хозяйства и государственной службы при Президенте Российской Федерации"** |
| Регион, адрес | Челябинская область, 454077, г. Челябинск, ул. Комарова, д. 26 |
| Директор филиала | Зырянов Сергей Григорьевич |
| Ведомственная принадлежность | Правительство Российской Федерации |
| web-сайт | http://chel.ranepa.ru/ |
| Учредитель(и) | Правительство Российской Федерации |
| Профиль организации | образовательная организация, не имеющая специфики деятельности |

| № п/п | Показатели | Единица измерения | Значение показателя |
|---|---|---|---|
| **1. Образовательная деятельность** | | | |
| 1.1. | Общая численность студентов, обучающихся по образовательным программам бакалавриата, программам специалитета, программам магистратуры на **01.10.2016г.,** в том числе: | человек | 2129 |
| 1.1.1. | по очной форме обучения | человек | 569 |
| 1.1.2. | по очно-заочной форме обучения | человек | - |
| 1.1.3. | по заочной форме обучения | человек | 1560 |
| 1.2. | Общая численность аспирантов (адъюнктов, ординаторов, интернов, ассистентов-стажеров), обучающихся по образовательным программам подготовки научно-педагогических кадров в аспирантуре (адъюнктуре), программам ординатуры, программам ассистентуры- стажировки,<br>* - показатели 1.2, 1.2.1 - 1.2.3, рассчитанные на основе данных формы 1-Мониторинг, не включают численность ординаторов, интернов в том числе: | человек | - |
| 1.2.1. | по очной форме обучения | человек | - |
| 1.2.2. | по очно-заочной форме обучения | человек | - |
| 1.2.3. | по заочной форме обучения | человек | - |
| 1.3. | Общая численность студентов, обучающихся по образовательным программам среднего профессионального образования, в том числе: | человек | - |
| 1.3.1. | по очной форме обучения | человек | - |
| 1.3.2. | по очно-заочной форме обучения | человек | - |

Продолжение таблицы 80

| № п/п | Показатели | Единица измерения | Значение показателя |
|---|---|---|---|
| 1.3.3. | по заочной форме обучения | человек | - |
| 1.4. | Средний балл студентов, принятых по результатам единого государственного экзамена на первый курс на обучение по очной форме по программам бакалавриата и специалитета по договору об образовании на обучение по образовательным программам высшего образования | баллы | 59,74 |
| 1.5. | Средний балл студентов, принятых по результатам дополнительных вступительных испытаний на первый курс на обучение по очной форме по программам бакалавриата и специалитета по договору об образовании на обучение по образовательным программам высшего образования | баллы | 0 |
| 1.6. | Средний балл студентов, принятых по результатам единого государственного экзамена и результатам дополнительных вступительных испытаний на обучение по очной форме по программам бакалавриата и специалитета за счет средств соответствующих бюджетов бюджетной системы Российской Федерации | баллы | 74,31 |
| 1.7. | Численность студентов - победителей и призеров заключительного этапа всероссийской олимпиады школьников, членов сборных команд Российской Федерации, участвовавших в международных олимпиадах по общеобразовательным предметам по специальностям и (или) направлениям подготовки, соответствующим профилю всероссийской олимпиады школьников или международной олимпиады, принятых на очную форму обучения на первый курс по программам бакалавриата и специалитета без вступительных испытаний | человек | 0 |
| 1.8. | Численность студентов - победителей и призеров олимпиад школьников, принятых на очную форму обучения на первый курс по программам бакалавриата и специалитета по специальностям и направлениям подготовки, соответствующим профилю олимпиады | человек | 0 |
| 1.9. | Численность/удельный вес численности студентов, принятых на условиях целевого приема на первый курс на очную форму обучения по программам бакалавриата и специалитета в общей численности студентов, принятых на первый курс по программам бакалавриата и специалитета на очную форму обучения | человек/% | 0 / 0 |
| 1.10. | Удельный вес численности студентов, обучающихся по программам магистратуры, в общей численности студентов, обучающихся по образовательным программам бакалавриата, программам специалитета, программам магистратуры | % | 5,26 |
| 1.11. | Численность/удельный вес численности студентов, имеющих диплом бакалавра, диплом специалиста или диплом магистра других организаций, осуществляющих образовательную деятельность, принятых на первый курс на обучение по программам магистратуры образовательной организации, в общей численности студентов, принятых на первый курс по программам магистратуры на очную форму обучения | человек/% | 0 / 0 |
| 1.12. | Общая численность студентов образовательной организации, обучающихся в филиале образовательной организации (далее - филиал) | человек | - |
| | **2. Научно-исследовательская деятельность** | | |
| 2.1. | Количество цитирований в индексируемой системе цитирования Web of Science в расчете на 100 научно-педагогических работников | единиц | 2 |
| 2.2. | Количество цитирований в индексируемой системе цитирования Scopus в расчете на 100 научно-педагогических работников | единиц | 0 |
| 2.3. | Количество цитирований в Российском индексе научного цитирования (далее - РИНЦ) в расчете на 100 научно-педагогических работников | единиц | 405,46 |
| 2.4. | Количество статей в научной периодике, индексируемой в системе цитирования Web of Science, в расчете на 100 научно-педагогических работников | единиц | 2,73 |

Продолжение таблицы 80

| № п/п | Показатели | Единица измерения | Значение показателя |
|---|---|---|---|
| 2.5. | Количество статей в научной периодике, индексируемой в системе цитирования Scopus, в расчете на 100 научно-педагогических работников | единиц | 1,37 |
| 2.6. | Количество публикаций в РИНЦ в расчете на 100 научно-педагогических работников | единиц | 283,96 |
| 2.7. | Общий объем научно-исследовательских, опытно-конструкторских и технологических работ (далее - НИОКР) | тыс. руб. | 5203,4 |
| 2.8. | Объем НИОКР в расчете на одного научно-педагогического работника | тыс. руб. | 71,04 |
| 2.9. | Удельный вес доходов от НИОКР в общих доходах образовательной организации | % | 1,64 |
| 2.10. | Удельный вес НИОКР, выполненных собственными силами (без привлечения соисполнителей), в общих доходах образовательной организации от НИОКР | % | 100 |
| 2.11. | Доходы от НИОКР (за исключением средств бюджетов бюджетной системы Российской Федерации, государственных фондов поддержки науки) в расчете на одного научно-педагогического работника | тыс. руб. | 24,78 |
| 2.12. | Количество лицензионных соглашений | единиц | 0 |
| 2.13. | Удельный вес средств, полученных образовательной организацией от управления объектами интеллектуальной собственности, в общих доходах образовательной организации | % | 0 |
| 2.14. | Численность/удельный вес численности научно-педагогических работников без ученой степени - до 30 лет, кандидатов наук - до 35 лет, докторов наук - до 40 лет, в общей численности научно-педагогических работников | человек/% | 5 / 6,17 |
| 2.15. | Численность/удельный вес численности научно-педагогических работников, имеющих ученую степень кандидата наук, в общей численности научно-педагогических работников образовательной организации | человек/% | 51,25 / 69,67 |
| 2.16. | Численность/удельный вес численности научно-педагогических работников, имеющих ученую степень доктора наук, в общей численности научно-педагогических работников образовательной организации | человек/% | 11 / 15,02 |
| 2.17. | Численность/удельный вес численности научно-педагогических работников, имеющих ученую степень кандидата и доктора наук, в общей численности научно-педагогических работников филиала (без совместителей и работающих по договорам гражданско-правового характера) | человек/% | 0 |
| 2.18. | Количество научных журналов, в том числе электронных, издаваемых образовательной организацией | единиц | 1 |
| 2.19. | Количество грантов за отчетный период в расчете на 100 научно-педагогических работников | единиц | 2,73 |
| **3. Международная деятельность** | | | |
| 3.1. | Численность/удельный вес численности иностранных студентов (кроме стран Содружества Независимых Государств (далее - СНГ)), обучающихся по образовательным программам бакалавриата, программам специалитета, программам магистратуры, в общей численности студентов (курсантов), в том числе: | человек/% | 0 / 0 |
| 3.1.1. | по очной форме обучения | человек/% | 0 / 0 |
| 3.1.2. | по очно-заочной форме обучения | человек/% | 0 / 0 |
| 3.1.3. | по заочной форме обучения | человек/% | 0 / 0 |

Продолжение таблицы 80

| № п/п | Показатели | Единица измерения | Значение показателя |
|---|---|---|---|
| 3.2 | Численность/удельный вес численности иностранных студентов из стран СНГ, обучающихся по образовательным программам бакалавриата, программам специалитета, программам магистратуры, в общей численности студентов, в том числе: | человек/% | 28 / 1,32 |
| 3.2.1 | по очной форме обучения | человек/% | 7 / 1,23 |
| 3.2.2 | по очно-заочной форме обучения | человек/% | 0 / 0 |
| 3.2.3 | по заочной форме обучения | человек/% | 21 / 1,35 |
| 3.3 | Численность/удельный вес численности иностранных студентов (кроме стран СНГ), завершивших освоение образовательных программ бакалавриата, программ специалитета, программ магистратуры, в общем выпуске студентов | человек/% | 0/0 |
| 3.4 | Численность/удельный вес численности иностранных студентов из стран СНГ, завершивших освоение образовательных программ бакалавриата, программ специалитета, программ магистратуры, в общем выпуске студентов | человек/% | 0 / 0 |
| 3.5 | Численность/удельный вес численности студентов образовательной организации, обучающихся по очной форме обучения по образовательным программам бакалавриата, программам специалитета, программам магистратуры, прошедших обучение за рубежом не менее семестра (триместра), в общей численности студентов (курсантов) | человек/% | 0 / 0 |
| 3.6 | Численность студентов иностранных образовательных организаций, прошедших обучение в образовательной организации по очной форме обучения по образовательным программам бакалавриата, программам специалитета, программам магистратуры, не менее семестра (триместра) | человек | 0 |
| 3.7 | Численность/удельный вес численности иностранных граждан из числа научно-педагогических работников в общей численности научно-педагогических работников | человек/% | 0 / 0 |
| 3.8 | Численность/удельный вес численности иностранных граждан (кроме стран СНГ) из числа аспирантов (адъюнктов, ординаторов, интернов, ассистентов-стажеров) образовательной организации в общей численности аспирантов (адъюнктов, ординаторов, интернов, ассистентов-стажеров) | человек/% | 0 / 0 |
| 3.9 | Численность/удельный вес численности иностранных граждан стран СНГ из числа аспирантов (адъюнктов, ординаторов, интернов, ассистентов-стажеров) образовательной организации в общей численности аспирантов (адъюнктов, ординаторов, интернов, ассистентов-стажеров) | человек/% | 0 / 0 |
| 3.10 | Объем средств, полученных образовательной организацией на выполнение НИОКР от иностранных граждан и иностранных юридических лиц | тыс. руб. | 0 |
| 3.11 | Объем средств от образовательной деятельности, полученных образовательной организацией от иностранных граждан и иностранных юридических лиц | тыс. руб. | 0 |
| **4. Финансово-экономическая деятельность** | | | |
| 4.1 | Доходы образовательной организации по всем видам финансового обеспечения (деятельности) | тыс. руб. | 140753,9 |
| 4.2 | Доходы образовательной организации по всем видам финансового обеспечения (деятельности) в расчете на одного научно-педагогического работника | тыс. руб. | 1921,55 |
| 4.3 | Доходы образовательной организации из средств от приносящей доход деятельности в расчете на одного научно-педагогического работника | тыс. руб. | 1329,77 |

Продолжение таблицы 80

| № п/п | Показатели | Единица измерения | Значение показателя |
|---|---|---|---|
| 4.4 | Отношение среднего заработка научно-педагогического работника в образовательной организации (по всем видам финансового обеспечения (деятельности)) к средней заработной плате по экономике региона | % | 180,14 |
| | **5. Инфраструктура** | | |
| 5.1 | Общая площадь помещений, в которых осуществляется образовательная деятельность, в расчете на одного студента (курсанта), в том числе: | кв. м | 14,46 |
| 5.1.1 | имеющихся у образовательной организации на праве собственности | кв. м | 0 |
| 5.1.2 | закрепленных за образовательной организацией на праве оперативного управления | кв. м | 0 |
| 5.1.3 | предоставленных образовательной организации в аренду, безвозмездное пользование | кв. м | 0 |
| 5.2 | Количество компьютеров в расчете на одного студента (курсанта) | единиц | 0,76 |
| 5.3 | Удельный вес стоимости оборудования (не старше 5 лет) образовательной организации в общей стоимости оборудования | % | 51,28 |
| 5.4 | Количество экземпляров печатных учебных изданий (включая учебники и учебные пособия) из общего количества единиц хранения библиотечного фонда, состоящих на учете, в расчете на одного студента | единиц | 98,11 |
| 5.5 | Удельный вес укрупненных групп специальностей и направлений подготовки, обеспеченных электронными учебными изданиями (включая учебники и учебные пособия) в количестве не менее 20 изданий по основным областям знаний | % | 100 |
| 5.6 | Численность/удельный вес численности студентов, проживающих в общежитиях, в общей численности студентов, нуждающихся в общежитиях | человек/% | 0 / 0 |
| | **6. Обучение инвалидов и лиц с ограниченными возможностями здоровья** | | |
| 6.1 | Численность/удельный вес численности студентов (курсантов) из числа инвалидов и лиц с ограниченными возможностями здоровья, обучающихся по программам бакалавриата, программам специалитета и программам магистратуры, в общей численности студентов (курсантов), обучающихся по программам бакалавриата, программам специалитета и программам магистратуры | человек/% | 8/0,38 |
| 6.2 | Общее количество адаптированных образовательных программ высшего образования, в том числе | единиц | 9 |
| 6.1.2 | программ бакалавриата и программ специалитета | единиц | 8 |
| | для инвалидов и лиц с ограниченными возможностями здоровья с нарушениями зрения | единиц | 8 |
| | для инвалидов и лиц с ограниченными возможностями здоровья с нарушениями слуха | единиц | 8 |
| | для инвалидов и лиц с ограниченными возможностями здоровья с нарушениями опорно-двигательного аппарата | единиц | 8 |
| | для инвалидов и лиц с ограниченными возможностями здоровья с другими нарушениями | единиц | 8 |
| | для инвалидов и лиц с ограниченными возможностями здоровья со сложными дефектами (два и более нарушений) | единиц | 8 |
| 6.2.2 | программ магистратуры | единиц | 1 |
| | для инвалидов и лиц с ограниченными возможностями здоровья с нарушениями зрения | единиц | 1 |
| | для инвалидов и лиц с ограниченными возможностями здоровья с нарушениями слуха | единиц | 1 |
| | для инвалидов и лиц с ограниченными возможностями здоровья с нарушениями опорно-двигательного аппарата | единиц | 1 |

Продолжение таблицы 80

| № п/п | Показатели | Единица измерения | Значение показателя |
|---|---|---|---|
| | для инвалидов и лиц с ограниченными возможностями здоровья с другими нарушениями | единиц | 8 |
| | для инвалидов и лиц с ограниченными возможностями здоровья со сложными дефектами (два и более нарушений) | единиц | 8 |
| 6.2.2 | программ магистратуры | единиц | 1 |
| | для инвалидов и лиц с ограниченными возможностями здоровья с нарушениями зрения | единиц | 1 |
| | для инвалидов и лиц с ограниченными возможностями здоровья с нарушениями слуха | единиц | 1 |
| | для инвалидов и лиц с ограниченными возможностями здоровья с нарушениями опорно-двигательного аппарата | единиц | 1 |
| | для инвалидов и лиц с ограниченными возможностями здоровья с другими нарушениями | единиц | 1 |
| | для инвалидов и лиц с ограниченными возможностями здоровья со сложными дефектами (два и более нарушений) | единиц | 1 |
| 6.3 | Общая численность инвалидов и лиц с ограниченными возможностями здоровья, обучающихся по программам бакалавриата и программам специалитета, в том числе | человек | 8 |
| 6.3.1 | по очной форме обучения | человек | 4 |
| | инвалидов и лиц с ограниченными возможностями здоровья с нарушениями зрения | человек | 1 |
| | инвалидов и лиц с ограниченными возможностями здоровья с нарушениями слуха | человек | 0 |
| | инвалидов и лиц с ограниченными возможностями здоровья с нарушениями опорно-двигательного аппарата | человек | 1 |
| | инвалидов и лиц с ограниченными возможностями здоровья с другими нарушениями | человек | 2 |
| | инвалидов и лиц с ограниченными возможностями здоровья со сложными дефектами (два и более нарушений) | человек | 0 |
| 6.3.2 | по очно-заочной форме обучения | человек | 0 |
| | инвалидов и лиц с ограниченными возможностями здоровья с нарушениями зрения | человек | 0 |
| | инвалидов и лиц с ограниченными возможностями здоровья с нарушениями слуха | человек | 0 |
| | инвалидов и лиц с ограниченными возможностями здоровья с нарушениями опорно-двигательного аппарата | человек | 0 |
| | инвалидов и лиц с ограниченными возможностями здоровья с другими нарушениями | человек | 0 |
| | инвалидов и лиц с ограниченными возможностями здоровья со сложными дефектами (два и более нарушений) | человек | 0 |
| 6.3.3 | по заочной форме обучения | человек | 4 |
| | инвалидов и лиц с ограниченными возможностями здоровья с нарушениями зрения | человек | 0 |
| | инвалидов и лиц с ограниченными возможностями здоровья с нарушениями слуха | человек | 0 |
| | инвалидов и лиц с ограниченными возможностями здоровья с нарушениями опорно-двигательного аппарата | человек | 1 |
| | инвалидов и лиц с ограниченными возможностями здоровья с другими нарушениями | человек | 3 |
| | инвалидов и лиц с ограниченными возможностями здоровья со сложными дефектами (два и более нарушений) | человек | 0 |

Продолжение таблицы 80

| № п/п | Показатели | Единица измерения | Значение показателя |
|---|---|---|---|
| 6.4 | Общая численность инвалидов и лиц с ограниченными возможностями здоровья, обучающихся по адаптированным программам бакалавриата и программам специалитета, в том числе | человек | 0 |
| 6.4.1 | по очной форме обучения | человек | 0 |
| | инвалидов и лиц с ограниченными возможностями здоровья с нарушениями зрения | человек | 0 |
| | инвалидов и лиц с ограниченными возможностями здоровья с нарушениями слуха | человек | 0 |
| | инвалидов и лиц с ограниченными возможностями здоровья с нарушениями опорно-двигательного аппарата | человек | 0 |
| | инвалидов и лиц с ограниченными возможностями здоровья с другими нарушениями | человек | 0 |
| | инвалидов и лиц с ограниченными возможностями здоровья со сложными дефектами (два и более нарушений) | человек | 0 |
| 6.4.2 | по очно-заочной форме обучения | человек | 0 |
| | инвалидов и лиц с ограниченными возможностями здоровья с нарушениями зрения | человек | 0 |
| | инвалидов и лиц с ограниченными возможностями здоровья с нарушениями слуха | человек | 0 |
| | инвалидов и лиц с ограниченными возможностями здоровья с нарушениями опорно-двигательного аппарата | человек | 0 |
| | инвалидов и лиц с ограниченными возможностями здоровья с другими нарушениями | человек | 0 |
| | инвалидов и лиц с ограниченными возможностями здоровья со сложными дефектами (два и более нарушений) | человек | 0 |
| 6.4.3 | по заочной форме обучения | человек | 0 |
| | инвалидов и лиц с ограниченными возможностями здоровья с нарушениями зрения | человек | 0 |
| | инвалидов и лиц с ограниченными возможностями здоровья с нарушениями слуха | человек | 0 |
| | инвалидов и лиц с ограниченными возможностями здоровья с нарушениями опорно-двигательного аппарата | человек | 0 |
| | инвалидов и лиц с ограниченными возможностями здоровья с другими нарушениями | человек | 0 |
| | инвалидов и лиц с ограниченными возможностями здоровья со сложными дефектами (два и более нарушений) | человек | 0 |
| 6.5 | Общая численность инвалидов и лиц с ограниченными возможностями здоровья, обучающихся по программам магистратуры, в том числе | человек | 0 |
| 6.5.1 | по очной форме обучения | человек | 0 |
| | инвалидов и лиц с ограниченными возможностями здоровья с нарушениями зрения | человек | 0 |
| | инвалидов и лиц с ограниченными возможностями здоровья с нарушениями слуха | человек | 0 |
| | инвалидов и лиц с ограниченными возможностями здоровья с нарушениями опорно-двигательного аппарата | человек | 0 |
| | инвалидов и лиц с ограниченными возможностями здоровья с другими нарушениями | человек | 0 |
| | инвалидов и лиц с ограниченными возможностями здоровья со сложными дефектами (два и более нарушений) | человек | 0 |

Продолжение таблицы 80

| № п/п | Показатели | Единица измерения | Значение показателя |
|---|---|---|---|
| 6.5.2 | по очно-заочной форме обучения | человек | 0 |
| | инвалидов и лиц с ограниченными возможностями здоровья с нарушениями зрения | человек | 0 |
| | инвалидов и лиц с ограниченными возможностями здоровья с нарушениями слуха | человек | 0 |
| | инвалидов и лиц с ограниченными возможностями здоровья с нарушениями опорно-двигательного аппарата | человек | 0 |
| | инвалидов и лиц с ограниченными возможностями здоровья с другими нарушениями | человек | 0 |
| | инвалидов и лиц с ограниченными возможностями здоровья со сложными дефектами (два и более нарушений) | человек | 0 |
| 6.5.3 | по заочной форме обучения | человек | 0 |
| | инвалидов и лиц с ограниченными возможностями здоровья с нарушениями зрения | человек | 0 |
| | инвалидов и лиц с ограниченными возможностями здоровья с нарушениями слуха | человек | 0 |
| | инвалидов и лиц с ограниченными возможностями здоровья с нарушениями опорно-двигательного аппарата | человек | 0 |
| | инвалидов и лиц с ограниченными возможностями здоровья с другими нарушениями | человек | 0 |
| | инвалидов и лиц с ограниченными возможностями здоровья со сложными дефектами (два и более нарушений) | человек | 0 |
| 6.6 | Общая численность инвалидов и лиц с ограниченными возможностями здоровья, обучающихся по адаптированным программам бакалавриата и программам специалитета, в том числе | человек | 0 |
| 6.6.1 | по очной форме обучения | человек | 0 |
| | инвалидов и лиц с ограниченными возможностями здоровья с нарушениями зрения | человек | 0 |
| | инвалидов и лиц с ограниченными возможностями здоровья с нарушениями слуха | человек | 0 |
| | инвалидов и лиц с ограниченными возможностями здоровья с нарушениями опорно-двигательного аппарата | человек | 0 |
| | инвалидов и лиц с ограниченными возможностями здоровья с другими нарушениями | человек | 0 |
| | инвалидов и лиц с ограниченными возможностями здоровья со сложными дефектами (два и более нарушений) | человек | 0 |
| 6.6.2 | по очно-заочной форме обучения | человек | 0 |
| | инвалидов и лиц с ограниченными возможностями здоровья с нарушениями зрения | человек | 0 |
| | инвалидов и лиц с ограниченными возможностями здоровья с нарушениями слуха | человек | 0 |
| | инвалидов и лиц с ограниченными возможностями здоровья с нарушениями опорно-двигательного аппарата | человек | 0 |
| | инвалидов и лиц с ограниченными возможностями здоровья с другими нарушениями | человек | 0 |
| | инвалидов и лиц с ограниченными возможностями здоровья со сложными дефектами (два и более нарушений) | человек | 0 |
| 6.6.3 | по заочной форме обучения | человек | 0 |
| | инвалидов и лиц с ограниченными возможностями здоровья с нарушениями зрения | человек | 0 |
| | инвалидов и лиц с ограниченными возможностями здоровья с нарушениями слуха | человек | 0 |

Продолжение таблицы 80

| № п/п | Показатели | Единица измерения | Значение показателя |
|---|---|---|---|
| | инвалидов и лиц с ограниченными возможностями здоровья с нарушениями опорно-двигательного аппарата | человек | 0 |
| | инвалидов и лиц с ограниченными возможностями здоровья с другими нарушениями | человек | 0 |
| | инвалидов и лиц с ограниченными возможностями здоровья со сложными дефектами (два и более нарушений) | человек | 0 |
| 6.7 | Численность/удельный вес численности работников образовательной организации, прошедших повышение квалификации по вопросам получения высшего образования инвалидами и лицами с ограниченными возможностями здоровья, в общей численности работников образовательной организации, в том числе: | человек/% | 37/21,26 |
| 6.7.1 | численность/удельный вес профессорско-преподавательского состава, прошедшего повышение квалификации по вопросам получения высшего образования инвалидами и лицами с ограниченными возможностями здоровья, в общей численности профессорско-преподавательского состава | человек/% | 33/52,38 |
| 6.7.2 | численность/удельный вес учебно-вспомогательного персонала, прошедшего повышение квалификации по вопросам получения высшего образования инвалидами и лицами с ограниченными возможностями здоровья, в общей численности учебно-вспомогательного персонала | человек/% | 4/11,11 |